

**ŠTRUKTÚRA DLHODOBO EVIDOVANÝCH UoZ
A UoZ S DĹŽKOU EVIDENCIE
NAD 12 MESIACOV**

k 30.06.2009

NEZAMESTNANOSŤ v 1.polroku 2009

Okres POPRAD

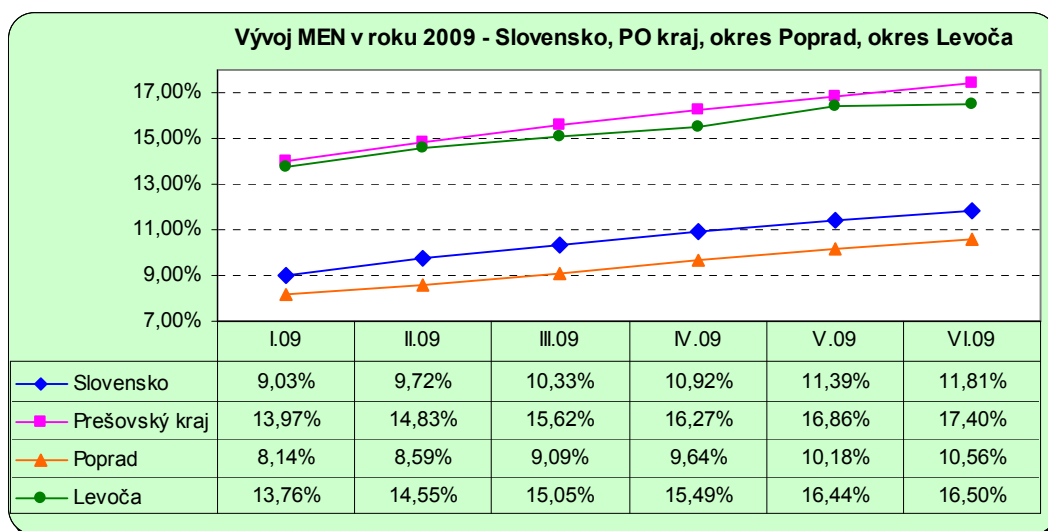
Miera evidovanej nezamestnanosti (MEN) mala v roku 2009 stúpajúcu tendenciu a k 30.06.2009 pri disponibilnom počte uchádzačov o zamestnanie (UoZ) v počte **5 594** dosiahla v okrese Poprad hodnotu **10,56 %**. Od roku 2001 mal vývoj nezamestnanosti klesajúci trend. Obrat nastal v októbri 2008, kedy MEN začala narastať a v súčasnej dobe je na úrovni MEN v roku 2006.

*Priemerný absolútny počet UoZ v roku 2009 dosiahol hodnotu **6 331 osôb** a medziročne vzrástol o **24,6 %** (1 559 osôb). U mužov priemerný počet UoZ predstavuje 3 321 osôb (52,5 % z celkového počtu), u žien dosiahol hodnotu 3 010 osôb (47,5 % z celkového počtu). Priemerný disponibilný počet UoZ bol **4 960** – UoZ, ktorí bezprostredne po ponuke voľného pracovného miesta mohli nastúpiť do zamestnania. Pre ostatných UoZ bolo prekážkou – dočasná pracovná neschopnosť a ošetrovanie člena rodiny (Ø počet 1 331 UoZ), účasť na rekvalifikačných kurzoch (Ø 10 UoZ) a účasť na absolventskej praxi (Ø počet 30 UoZ).*

Okres LEVOČA

Miera evidovanej nezamestnanosti (MEN) mala v roku 2009 stúpajúcu tendenciu a k 30.06.2009 pri disponibilnom počte uchádzačov o zamestnanie (UoZ) v počte 2 370 dosiahla v okrese Levoča hodnotu 16,50 %. Od septembra 2008 začala MEN narastať a v súčasnej dobe je na úrovni MEN v roku 2004.

Priemerný absolútny počet UoZ v roku 2009 dosiahol hodnotu 2 547 osôb a medziročne vzrástol o 18,5 % (471 osôb). U mužov priemerný počet UoZ predstavuje 1 184 osôb (46,5 % z celkového počtu), u žien dosiahol hodnotu 1 363 osôb (53,5 % z celkového počtu). Priemerný disponibilný počet UoZ bol 2 197 – UoZ, ktorí bezprostredne po ponuke voľného pracovného miesta mohli nastúpiť do zamestnania. Pre ostatných UoZ bolo prekážkou – dočasná pracovná neschopnosť a ošetrovanie člena rodiny (Ø počet 336 UoZ), účasť na rekvalifikačných kurzoch (Ø 5 UoZ) a účasť na absolventskej praxi (Ø počet 9 UoZ).



ZMENY V ŠTRUKTÚRE UoZ v 1.polroku 2009

- Štruktúra UoZ podľa veku

Najpočetnejšiu skupinu tvoria UoZ vo veku 35 – 49 rokov, najmenej UoZ je vo vekovej kategórii do 24 rokov. Možno konštatovať, že hlavne u skupiny mladých ľudí so vzdelaním prevláda vnímanie mobility ako prostriedku na uplatnenie sa na trhu práce a dosiahnutie vyššej kvality života, sú ochotní cestovať za prácou aj do iných regiónov a zahraničia. Avšak v súčasnosti, v čase ekonomickej krízy, absolventi prichádzajúci na trh práce budú mať v porovnaní s predchádzajúcim obdobím sťažené podmienky pri hľadaní prvého miesta. V súčasnej situácii sú absolventi škôl ohrozenou skupinou – zamestnávateľia v kríze budú klásť dôraz na výkon zamestnancov a dajú priestor skôr uchádzačom s praxou, kde nebude potrebné dlhodobejšie zaúčanie.

- Štruktúra UoZ podľa dosiahnutého stupňa vzdelania

V porovnaní s predchádzajúcimi rokmi, kedy narastal podiel UoZ s nízkym stupňom vzdelania (stupeň vzdelania 0 a 1), v súčasnosti v uvedenej skupine nastáva pokles a v ostatných vzdelanostných skupinách počet UoZ narastá. Aj napriek poklesu, UoZ s nízkym stupňom vzdelania sa na AP UoZ podieľajú 43%.

- Štruktúra UoZ podľa dĺžky evidencie

V predchádzajúcich rokoch najväčšiu skupinu tvorili dlhodobevidovaní UoZ a ich podiel narastal. V súčasnosti narastá podiel UoZ s krátkodobou evidenciou a v súčasnosti sa na celkovom počte UoZ podieľajú 59%.

- Štruktúra UoZ podľa muž / žena

V okrese Poprad podiel žien na celkovom počte UoZ bol od roku 2006 vyšší ako mužov, avšak v čase hospodárskej krízy sa očakáva návrat ku štruktúre pred rokom 2006 – vyšší podiel mužov ako žien, pretože dochádza k zrušeniu pracovných miest predovšetkým v strojárskom priemysle. Podiel žien k 30.06.2009 dosiahol 47,4 %. V okrese Levoča je vyšší podiel žien už od roku 2004 a v súčasnosti dosahuje 53 %. Ženy majú menšie možnosti pri uplatnení sa na trhu práce. Viac ako 60 % zo žien zotrúva v evidencii UoZ dlhšie ako 12 mesiacov. Je to aj v dôsledku materských povinností a starostlivosti o deti.

ŠTRUKTÚRA DLHODOBO NEZAMESTNANÝCH UoZ v1.polroku 2009

Dlhodobó nezamestnaný občan je občan vedený v evidencii UoZ najmenej 12 mesiacov z posledných 16 mesiacov od zaradenia do evidencie UoZ (podľa zákona č. 5/2004 Z.z. o službách zamestnanosti)

► Okres POPRAD ◀

ŠTRUKTÚRA DLHODOBO EVIDOVANÝCH NEZAMESTNANÝCH /zákon/ rok 2009							
Obdobie	UoZ celkom (1)	DUoZ celkom (2)	% podiel DUoZ z UoZ celkom	z (2)			
				Ženy	ZP	Mladiství	nad 50 rokov
Január	5503	2702	49,1	1394	193	21	
Február	5872	2749	46,8	1411	196	22	738
Marec	6267	2781	44,4	1423	200	19	741
Apríl	6552	2827	43,2	1445	193	17	751
Máj	6792	2845	41,9	1457	194	12	750
Jún	6997	2890	41,3	1480	193	9	779

v tabuľke uvádzame absolútne počty UoZ, UoZ = uchádzač o zamestnanie, DUoZ podľa zákona 5/2004 Z.z. v znení neskorších predpisov, ZP = osoby so zdravotným postihnutím

ŠTRUKTÚRA DLHODOBO EVIDOVANÝCH NEZAMESTNANÝCH rok 2009 /nad 12 mesiacov/							
Obdobie	UoZ celkom (1)	DUoZ celkom (2)	% podiel DUoZ z UoZ celkom	z (2)			
				Ženy	ZP	Mladiství	nad 50 rokov
Január	5503	2442	44,4	1278	186	20	691
Február	5872	2497	42,5	1300	189	20	699
Marec	6267	2523	40,3	1314	193	17	702
Apríl	6552	2568	39,2	1332	187	15	713
Máj	6792	2591	38,2	1345	189	10	714
Jún	6997	2643	37,8	1374	189	7	744

DUoZ- UoZ evid. viac ako 12. mes.

Aktuálny stav k 30.06.2009 : absolútny počet UoZ 6 997

DUoZ s evidenciou nad 12 mesiacov **2643 (37,8%)**

z toho - 1374 žien (52 %)

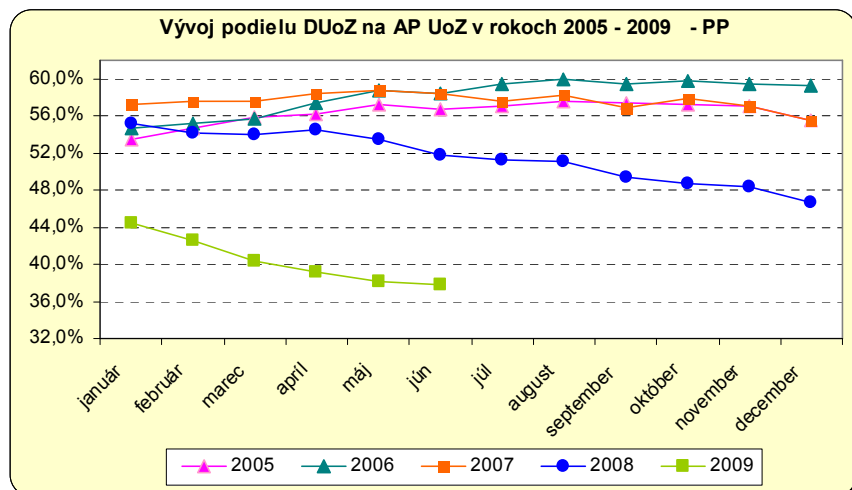
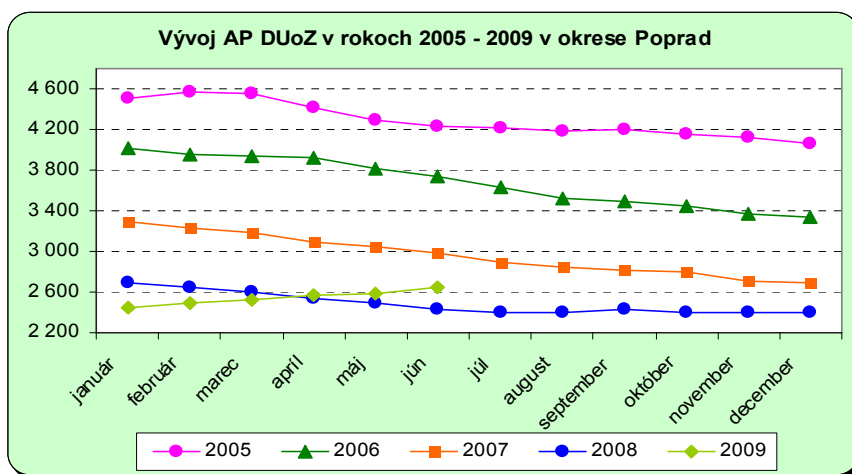
- 189 DUoZ so ZP, 7 mladiství

- 1852 DUoZ v hmotnej núdzi (70 %)

V 1. polroku 2009 bolo z evidencie vyradených 2 146 UoZ, z toho bolo 208 UoZ s dĺžkou evidencie nad 12 mesiacov – t.j. 9,7 % z celkového počtu vyradených. Z nich sa na trhu práce umiestnilo 84 UoZ (40%), a to najviac s vyučením (36%), so strednou odbornou školou (23%) a so základnou školou (20%).

Vývoj AP UoZ v evidencii nad 12 mesiacov v rokoch 2005 - 2009

	Rok 2005		Rok 2006		Rok 2007		Rok 2008		Rok 2009	
	DUoZ	Podiel na AP	DUoZ	Podiel na AP	DUoZ	Podiel na AP	DUoZ	Podiel na AP	DUoZ	Podiel na AP
Január	4 512	53,4%	4 009	54,7%	3291	57,1%	2696	55,1%	2442	44,4
Február	4 566	54,6%	3 958	55,2%	3238	57,5%	2644	54,2%	2497	42,5
Marec	4 561	55,8%	3 936	55,7%	3177	57,5%	2596	54,0%	2523	40,3
Apríl	4 415	56,2%	3 917	57,4%	3093	58,3%	2543	54,5%	2568	39,2
Máj	4 286	57,2%	3 821	58,7%	3040	58,7%	2494	53,4%	2591	38,2
Jún	4 230	56,7%	3 741	58,4%	2982	58,4%	2437	51,7%	2643	37,8
Júl	4 214	57,1%	3 629	59,5%	2891	57,6%	2401	51,2%		
August	4 179	57,5%	3 529	59,9%	2849	58,3%	2399	51,1%		
September	4 207	57,4%	3 493	59,4%	2817	56,8%	2424	49,4%		
Október	4 147	57,2%	3 445	59,6%	2797	57,8%	2405	48,7%		
November	4 116	57,1%	3 366	59,4%	2705	57,0%	2398	48,4%		
December	4 058	55,6%	3 343	59,2%	2697	55,5%	2395	46,7%		



Štruktúra DUoZ s evidenciou nad 12 mesiacov podľa KZAM v predchádzajúcom zamestnaní k 30.06.09

KZAM	0	1	2	3	4	5	6	7	8	9	A
AP DUoZ	0	11	16	72	74	137	28	160	86	979	1080
Podiel na AP DUoZ	0	0,4	0,6	2,7	2,8	5,2	1,1	6,1	3,3	37	40,8

1	Zákonodarní, vedúci a riad. prac.	2	Vedeckí a odborní pracovníci
3	Tech., zdrav. a pedag. pracovníci	4	Nižší administratívni pracovníci
5	Prevádzkoví prac. v službách a obchode	6	Kvalifik. robotníci v poľnohospod.
7	Remeselní a kvalif. výrobcovia	8	Obsluha strojov a zariadení
9	Pomocní a nekvalifikovaní pracovníci	A	Osoby bez pracovného zaradenia
0	Príslušníci armády (profesionálni vojaci)		

Najväčšiu skupinu tvoria DUoZ, ktorí pracovali ako pomocní a nekvalifikovaní pracovníci alebo neboli pracovne zaradení. Táto skupina DUoZ tvorí až 78% z celkového počtu UoZ s evidenciou nad 12 mesiacov.

Štruktúra UoZ v evidencii nad 12 mesiacov podľa dosiahnutého stupňa vzdelania k 30.06.09

Stupeň vzdelania	0	1	2	3	4	5	6	7	8	9
AP UoZ nad 12 mesiacov	68	1635	520	1	124	34	195	11	55	0
Podiel na AP DUoZ v %	2,6	61,8	19,7	0	4,7	1,3	7,4	0,4	2,1	0
UoZ nad 12 mesiacov v HN	52	1335	303	0	52	14	70	4	22	0
Podiel na AP DUoZ v HN v %	2,8	72,1	16,3	0	2,8	0,8	3,8	0,2	1,2	0

0 – bez vzdelania	5 – gymnázium
1 – základné	6 – stredná odborná škola
2 – úplné stredné – výučný list	7 – vyššie (bakalárske)
3 – úplné stredné – záv. skúška	8 – vysokoškolské
4 – úplné stredné s maturitou	9 – vedecká výchova

Pri medziročnom porovnaní AP DUoZ nárast bol zaznamenaný vo všetkých skupinách UoZ. Najväčší nárast bol zaznamenaný v skupine UoZ so stupňom vzdelania 2 a 4. Najväčšie zastúpenie majú UoZ so základným vzdelaním, druhú skupinu tvoria vyučení UoZ (najviac - SOU služieb, stavebné a poľnohospodárske). Obdobná štruktúra je aj v skupine DUoZ, ktorí sú v hmotnej núdzi, avšak najväčší nárast bol zaznamenaný v skupine UoZ bez vzdelania.

Štruktúra UoZ s evidenciou nad 12 mesiacov podľa dĺžky evidencie k 30.06.09

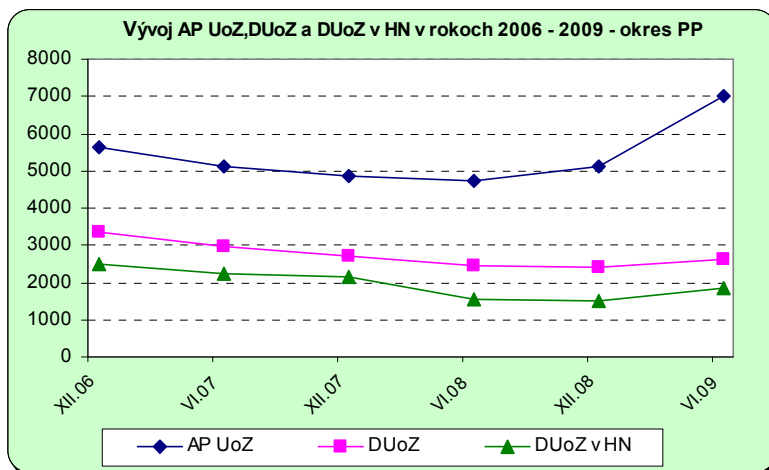
	13 – 24 mesiacov	25 – 36 mesiacov	37 – 48 mesiacov	Nad 48 mesiacov
AP UoZ nad 12 mesiacov	810	328	215	1290
Podiel na AP DUoZ v %	30,6	12,4	8,1	48,9
UoZ nad 12 mesiacov v HN	431	231	163	1027
Podiel na AP DUoZ v HN v %	23,3	12,4	8,8	55,5

Podľa dĺžky zotrvania v evidencii najväčšiu skupinu z DUoZ tvoria občania s dĺžkou evidencie viac ako 4 roky - 49 %. V predchádzajúcich rokoch narastal počet v skupine DUoZ s dĺžkou evidencie nad 48 mesiacov, v roku 2009 nárast nastal v skupine s dĺžkou evidencie 13 – 24 mesiacov.

Štruktúra UoZ s evidenciou nad 12 mesiacov podľa veku k 30.06.09

	15 – 24 rokov	25 – 34 rokov	35 – 49 rokov	vek 50 a viac
AP UoZ nad 12 mesiacov	204	563	1055	821
Podiel na AP DUoZ v %	7,7	21,3	40	31
UoZ nad 12 mesiacov v HN	121	423	798	510
Podiel na AP DUoZ v HN v %	6,5	22,8	43,1	27,6

Podiel na AP DUoZ medziročne vzrástol vo všetkých vekových skupinách DUoZ. Z hľadiska podielu pri skupine DUoZ v HN najväčší nárast bol zaznamenaný v skupine UoZ vo veku 50 a viac.



► **Štruktúra UoZ s dĺžkou evidencie nad 48 mesiacov** ◀

- celkový počet DUoZ nad 12 mesiacov je **2643**, z toho **1 290** (48,9 %) je v evidencii dlhšie ako 4 roky
- štruktúra UoZ v evidencii nad 4 roky : celkový počet 1 290, z toho 718 žien (56 %)
- z celkového počtu 1 290 UoZ, ktorí sú v evidencii nad 48 mesiacov je 1027 UoZ v hmotnej núdzi, t.j. 80 % .

Štruktúra UoZ v evidencii nad 48 mesiacov podľa dosiahnutého stupňa vzdelania k 30.06.09

Stupeň vzdelania	0	1	2	3	4	5	6	7	8	9
AP UoZ nad 48 mesiacov	29	934	202	0	27	10	75	0	13	0
Podiel na AP DUoZ v %	2,3	72,4	15,7	0	2,1	0,7	5,8	0	1,0	0
UoZ nad 48 mesiacov v HN	22	798	139	0	16	6	38	0	8	0
Podiel na AP DUoZ v HN v %	2,1	77,7	13,5	0	1,6	0,6	3,7	0	0,8	0

0 – bez vzdelania
 1 - základné
 2 – úplné stredné – výučný list
 3- úplné stredné – záv. skúška
 4 – úplné stredné s maturitou

5 - gymnázium
 6 – stredná odborná škola
 7 – vyššie (bakalárske)
 8 - vysokoškolské
 9 – vedecká výchova

Štruktúra UoZ s evidenciou nad 48 mesiacov podľa veku k 30.06.09

	15 – 24 rokov	25 – 34 rokov	35 – 49 rokov	vek 50 a viac
AP UoZ nad 48 mesiacov	19	200	574	497
Podiel na AP DUoZ v %	1,5	15,5	44,5	38,5
UoZ nad 48 mesiacov v HN	19	173	493	342
Podiel na AP DUoZ v HN v %	1,9	16,8	48,0	33,3

Pri medziročnom porovnaní možno konštatovať, že počet DUoZ, ktorí sú v evidencii dlhšie ako 4 roky sa znížil o 71 UoZ. Opačný vývoj je pri DUoZ, ktorí sú v hmotnej núdzi, tu došlo k medziročnému nárastu o 130 občanov a to predovšetkým vo vekovej skupine 50 a viac.

► **Okres LEVOČA** ◀

ŠTRUKTÚRA DLHODOBO EVIDOVANÝCH NEZAMESTNANÝCH /zákon/ rok 2009							
Obdobie	UoZ celkom (1)	DUoZ celkom (2)	% podiel DUoZ z UoZ celkom	z (2)			
				Ženy	ZP	Mladiství	nad 50 rokov
Január	2298	1275	55,5	809	47	9	
Február	2430	1277	52,6	811	42	7	297
Marec	2546	1271	49,9	813	42	4	300
Apríl	2573	1277	49,6	819	38	2	298
Máj	2697	1299	48,2	826	38	1	302
Jún	2738	1282	46,8	816	34	0	299

v tabuľke uvádzame absolútne počty UoZ, UoZ = uchádzač o zamestnanie, DUoZ podľa zákona 5/2004 Z.z. v znení neskorších predpisov, ZP = osoby so zdravotným postihnutím

ŠTRUKTÚRA DLHODOBO EVIDOVANÝCH NEZAMESTNANÝCH rok 2009 /nad 12 mesiacov/							
Obdobie	UoZ celkom (1)	DUoZ celkom (2)	% podiel DUoZ z UoZ celkom	z (2)			
				Ženy	ZP	Mladiství	nad 50 rokov
Január	2298	1174	51,1	756	46	9	275
Február	2430	1182	48,6	761	41	7	276
Marec	2546	1186	46,6	764	41	4	283
Apríl	2573	1198	46,6	775	37	2	283
Máj	2697	1226	45,5	784	37	1	288
Jún	2738	1211	44,2	775	33	0	286

DUoZ- UoZ evid. viac ako 12. mes.

Aktuálny stav k 30.06.2009 : absolútny počet UoZ 2 738

UoZ s evidenciou nad 12 mesiacov **1 211 (44,2%)**

z toho - 775 žien (64 %)

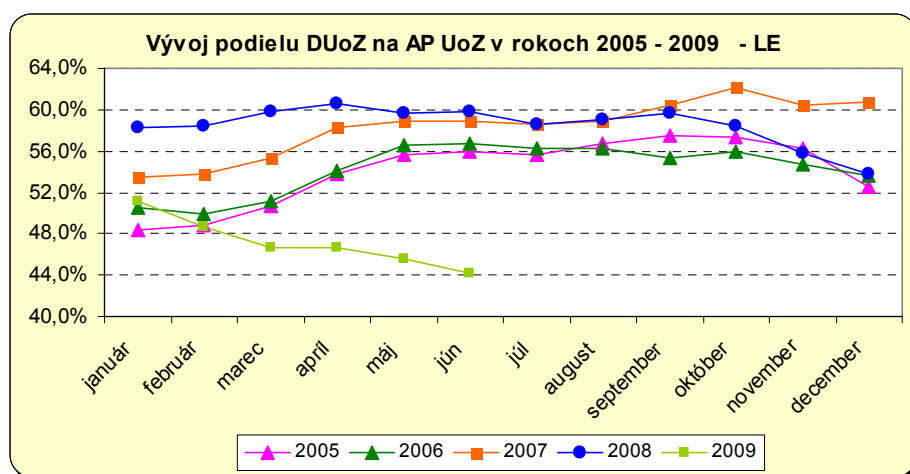
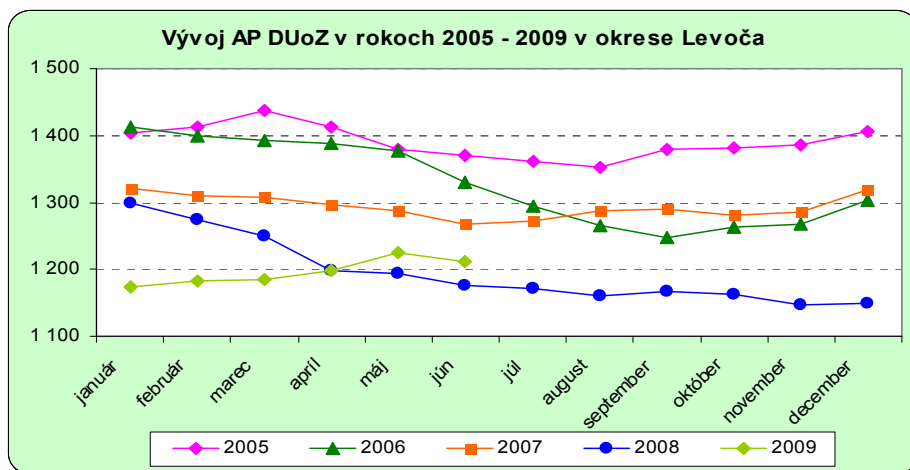
- 33 DUoZ so ZP

- 964 DUoZ v hmotnej núdzi (**79,6%**)

V roku 2009 bolo z evidencie vyradených 646 UoZ, z toho bolo 101 UoZ s dĺžkou evidencie nad 12 mesiacov – t.j. 16 % z celkového počtu vyradených. Z nich sa na trhu práce umiestnilo 38 %, a to najviac s dosiahnutým stupňom vzdelania 2 - vyučenie (50 %).

Vývoj AP UoZ v evidencii nad 12 mesiacov v rokoch 2005 - 2009

	Rok 2005		Rok 2006		Rok 2007		Rok 2008		Rok 2009	
	DUoZ	Podiel na AP	DUoZ	Podiel na AP	DUoZ	Podiel na AP	DUoZ	Podiel na AP	DUoZ	Podiel na AP
január	1 405	48,3%	1 412	50,6%	1322	53,5%	1299	58,2%	1174	51,1%
február	1 413	48,8%	1 399	49,9%	1311	53,7%	1274	58,4%	1182	48,6%
marec	1 437	50,7%	1 392	51,2%	1307	55,3%	1249	59,8%	1186	46,6%
apríl	1 412	53,8%	1 389	54,1%	1296	58,3%	1198	60,6%	1198	46,6%
máj	1 380	55,6%	1 376	56,6%	1287	58,9%	1194	59,6%	1226	45,5%
jún	1 371	55,9%	1 330	56,8%	1268	58,9%	1177	59,8%	1211	44,2%
júl	1 362	55,6%	1 294	56,3%	1272	58,5%	1171	58,6%		
august	1 353	56,8%	1 266	56,3%	1287	58,9%	1160	59,1%		
september	1 379	57,5%	1 248	55,3%	1291	60,4%	1168	59,7%		
október	1 381	57,4%	1 263	56,0%	1282	62,1%	1162	58,4%		
november	1 387	56,3%	1 268	54,7%	1286	60,4%	1146	55,8%		
december	1 406	52,6%	1 303	53,7%	1319	60,7%	1150	53,8%		



Štruktúra DUoZ v evidencii nad 12 mesiacov podľa KZAM v predchádzajúcom zamestnaní k 30.06.09

KZAM	0	1	2	3	4	5	6	7	8	9	A
AP DUoZ	0	2	2	17	19	37	22	34	16	237	825
Podiel na AP DUoZ	0	0,2	0,2	1,4	1,5	3,1	1,8	2,8	1,3	19,6	68,1

1	Zákonodarní, vedúci a riad. prac.	2	Vedeckí a odborní pracovníci
3	Tech., zdrav. a pedag. pracovníci	4	Nižší administratívni pracovníci
5	Prevádzkovi prac. v službách a obchode	6	Kvalifik. robotníci v poľnohospod.
7	Remeselní a kvalif. výrobcovia	8	Obsluha strojov a zariadení
9	Pomocní a nekvalifikovaní pracovníci	A	Osoby bez pracovného zaradenia
0	Príslušníci armády (profesionálni vojaci)		

V evidencii zostávajú dlhodobo predovšetkým UoZ bez pracovného zaradenia (KZAM A), túto skupinu tvoria prevažne UoZ, ktorí sa opakovane sa vracajú do evidencie po vyradení pre nespoluprácu, resp. na vlastnú žiadosť, prípadne boli na rodičovskom príspevku. Druhú najpočetnejšiu skupinu tvoria DUoZ s KZAM 9 – pomocní a nekvalifikovaní pracovníci.

Štruktúra UoZ v evidencii nad 12 mesiacov podľa dosiahnutého stupňa vzdelania k 30.06.09

Stupeň vzdelania	0	1	2	3	4	5	6	7	8	9
AP UoZ nad 12 mesiacov	115	721	251	4	31	13	62	4	10	0
Podiel na AP DUoZ v %	9,5	59,6	20,7	0,3	2,6	1,1	5,1	0,3	0,8	0
UoZ nad 12 mesiacov v HN	106	634	165	1	15	7	30	2	4	0
Podiel na AP DUoZ v HN v %	11,0	65,8	17,1	0,1	1,6	0,7	3,1	0,2	0,4	0

0 – bez vzdelania	5 – gymnázium
1 – základné	6 – stredná odborná škola
2 – úplné stredné – výučný list	7 – vyššie (bakalárske)
3 – úplné stredné – záv. skúška	8 – vysokoškolské
4 – úplné stredné s maturitou	9 – vedecká výchova

Najväčšie zastúpenie majú DUoZ so základným vzdelaním, druhú skupinu tvoria vyučení UoZ (najviac s SOU stavebné, poľnohospodárske). Obdobná štruktúra je aj v skupine DUoZ, ktorí sú v hmotnej núdzi. V porovnaní s predchádzajúcim rokom nastal mierny nárast vo všetkých vzdelanostných skupinách (mierny pokles v skupine UoZ bez vzdelania).

Štruktúra UoZ s evidenciou nad 12 mesiacov podľa dĺžky evidencie k 30.06.09

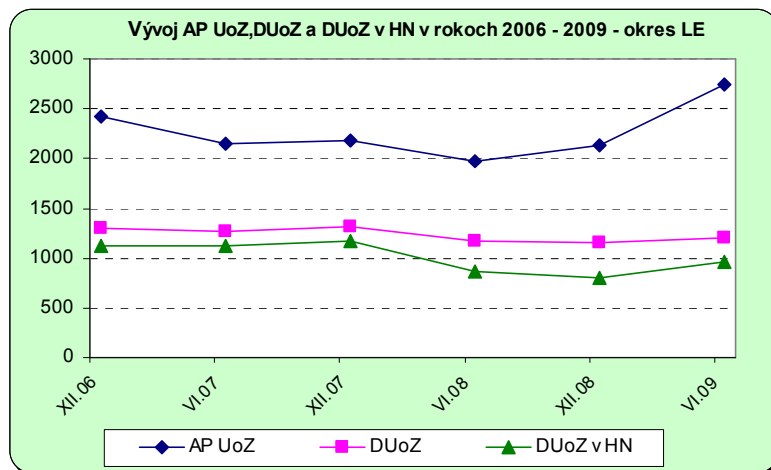
	13 – 24 mesiacov	25 – 36 mesiacov	37 – 48 mesiacov	Nad 48 mesiacov
AP UoZ nad 12 mesiacov	332	162	133	584
Podiel na AP DUoZ v %	27,4	13,4	11,0	48,2
UoZ nad 12 mesiacov v HN	208	126	109	521
Podiel na AP DUoZ v HN v %	21,6	13,1	11,3	54,0

Takmer polovicu z DUoZ tvoria občania, ktorí sú v evidencii ÚPSVaR dlhšie ako 4 roky. Z hľadiska podielu na AP DUoZ pri medziročnom porovnaní nárast nastal v skupine UoZ s evidenciou nad 13 – 24 mesiacov.

Štruktúra UoZ s evidenciou nad 12 mesiacov podľa veku k 30.06.09

	15 – 24 rokov	25 – 34 rokov	35 – 49 rokov	vek 50 a viac
AP UoZ nad 12 mesiacov	88	287	511	325
Podiel na AP DUoZ v %	7,3	23,7	42,2	26,8
UoZ nad 12 mesiacov v HN	68	242	417	237
Podiel na AP DUoZ v HN v %	7,1	25,1	43,3	24,5

V porovnaní s 1. polrokom 2008 stúpol počet DUoZ vo všetkých vekových skupinách, mierny pokles nastal v skupine DUoZ vo veku do 24 rokov.



► **Štruktúra UoZ s dĺžkou evidencie nad 48 mesiacov** ◀

- celkový počet DUoZ nad 12 mesiacov je **1 211**, z toho **584** (48,2 %) je v evidencii dlhšie ako 4 roky
- štruktúra UoZ v evidencii nad 4 roky : celkový počet 584, z toho 410 žien (70 %)
- z celkového počtu 584 UoZ, ktorí sú v evidencii nad 48 mesiacov je 521 UoZ v hmotnej núdzi, t.j. 89 % .

Štruktúra UoZ v evidencii nad 48 mesiacov podľa dosiahnutého stupňa vzdelania k 30.06.09

Stupeň vzdelania	0	1	2	3	4	5	6	7	8	9
AP UoZ nad 48 mesiacov	74	377	101	2	7	2	17	1	3	0
Podiel na AP DUoZ v %	12,7	64,6	17,3	0,3	1,2	0,3	2,9	0,2	0,5	0
UoZ nad 48 mesiacov v HN	71	351	77	1	5	2	12	0	2	0
Podiel na AP DUoZ v HN v %	13,6	67,3	14,8	0,2	1	0,4	2,3	0	0,4	0

0 – bez vzdelania
 1 – základné
 2 – úplné stredné – výučný list
 3 – úplné stredné – záv. skúška
 4 – úplné stredné s maturitou
 5 – gymnázium
 6 – stredná odborná škola
 7 – vyššie (bakalárske)
 8 – vysokoškolské
 9 – vedecká výchova

Štruktúra UoZ s evidenciou nad 48 mesiacov podľa veku k 30.06.09

	15 – 24 rokov	25 – 34 rokov	35 – 49 rokov	vek 50 a viac
AP UoZ nad 48 mesiacov	9	94	271	210
Podiel na AP DUoZ v %	1,5	16,1	46,4	36
UoZ nad 48 mesiacov v HN	8	91	248	174
Podiel na AP DUoZ v HN v %	1,5	17,5	47,6	33,4

ZÁVER

K 30.06.2009

- 66 % z AP DUoZ je s nízkym stupňom vzdelania (bez vzdelania a so základným vzdelaním)
- podľa KZAM v poslednom zamestnaní najviac ľudí pracovalo ako pomocní a nekvalifikovaní pracovníci a osoby bez pracovného zaradenia
- podľa vekovej štruktúry tvoria 40% občania vo vekovej skupine 35 – 49 rokov
- podľa dĺžky evidencie takmer 50 % DUoZ sú v evidencii dlhšie ako 48 mesiacov
- viac ako polovica z DUoZ je v hmotnej núdzi (PP 70 %, LE 79,6 %)

Skupina UoZ dlhodobo evidovaných patrí medzi rizikové skupiny a tvorí viac ako polovicu z celkového počtu nezamestnaných. UoZ, ktorí sú v evidencii dlhšie ako 12 mesiacov strácajú postupne pracovné návyky a zručnosti, a často nie sú presvedčení o potrebe svojho osobného rastu. Ide prevažne o UoZ, ktorí môžu pracovať len ako nekvalifikovaní robotníci. V predchádzajúcich rokoch podiel DUoZ na AP mal stúpajúcu tendenciu, v súčasnosti narastá počet UoZ s krátkodobou evidenciou (prítok ľudí prepustených vplyvom hospodárskej krízy).

Spracovala: Ing. Daniela Troppová
Odd. informatiky, analýz
a štatistických zisťovaní
UPSVaR v Poprade