

**ŠTRUKTÚRA DLHODOBO EVIDOVANÝCH UoZ
A UoZ S DĹŽKOU EVIDENCIE
NAD 12 MESIACOV**

k 31.12.2007

NEZAMESTNANOSŤ v roku 2007

Okres POPRAD

V roku 2007 v okrese Poprad miera evidovanej nezamestnanosti (MEN) mala klesajúcu tendenciu, mierny nárast nastal v mesiaci december. K 31.12.2007 sa dosiahla hodnota 6,86%. Priemerná MEN za sledované obdobie bola 7,37 % (za rok 2006 – 9,97 %).

Absolútny počet UoZ k 31.12.2007 bol 4862, čo je o 784 UoZ menej ako v minulom roku. Priemerný absolútny počet UoZ v roku 2007 dosiahol hodnotu **5 149 osôb** a medziročne **poklesol o 19 %** (o 1 205 osôb). Z toho u žien priemerný absolútny počet UoZ dosiahol hodnotu 2649 osôb, (čo je 51,5 % z celkového priemerného počtu UoZ). V roku 2007 bolo z evidencie vyradených 5783 UoZ, čo je v porovnaní s rokom 2006 pokles o 1676 osôb. Z uvedeného počtu vyradených UoZ smerovalo na trh práce 58,5 % (3384 osôb), 17,3 % (1002 osôb) bolo vyradených pre nespoluprácu a 24,2 % (1397 osôb) tvorili ostatní vyradení. V sledovanom období bolo do evidencie UoZ zaradených 4999 UoZ, čo predstavuje medziročný pokles o 805 UoZ.

Okres LEVOČA

V roku 2007 v okrese Levoča miera evidovanej nezamestnanosti (MEN) mala klesajúcu tendenciu, mierne stúpila v zimných mesiacoch november a december. K 31.12.2007 dosiahla hodnotu 13,48%. Priemerná MEN za sledované obdobie bola 13,66 % (v roku 2006 – 15,77 %).

Absolútny počet UoZ k 31.12.2007 bol 2174, čo je o 252 UoZ menej ako v minulom roku. Priemerný absolútny počet UoZ v roku 2007 dosiahol hodnotu **2 225 osôb** a medziročne **poklesol o 9,4 %** (o 231 osôb). Z toho u žien priemerný absolútny počet UoZ dosiahol hodnotu 1234 osôb, (čo je 55,5 % z celkového priemerného počtu UoZ). V roku 2007 bolo z evidencie vyradených 1940 UoZ, čo je v porovnaní s rokom 2006 pokles o 423 osôb. Z uvedeného počtu vyradených UoZ smerovalo na trh práce 48,8 % (946 osôb), 32,5 % (631 osôb) bolo vyradených pre nespoluprácu a 18,7 % (363 osôb) tvorili ostatní vyradení. V sledovanom období bolo do evidencie UoZ zaradených 1688 UoZ, čo predstavuje medziročný pokles o 428 UoZ.

ŠTRUKTÚRA DLHODOBO NEZAMESTNANÝCH UoZ v roku 2007

Dlhodobo nezamestnaný občan je občan vedený v evidencii UoZ najmenej 12 mesiacov z posledných 16 mesiacov od zaradenia do evidencie UoZ (podľa zákona č. 5/2004 Z.z. o službách zamestnanosti)

► Okres POPRAD ◀

ŠTRUKTÚRA DLHODOBO EVIDOVANÝCH NEZAMESTNANÝCH /zákon/ rok 2007							
Obdobie	UoZ celkom (1)	DUoZ celkom (2)	% podiel DUoZ z UoZ celkom	z (2)			
				Ženy	ZP	Mladiství	nad 50 rokov
Január	5758	3517	61,08	1865	267	21	871
Február	5628	3474	61,73	1828	258	20	867
Marec	5520	3417	61,91	1793	244	19	861
Apríl	5301	3335	62,91	1751	238	15	848
Máj	5175	3275	63,29	1730	229	11	839
Jún	5104	3200	62,70	1696	223	5	820
Júl	5022	3106	61,85	1654	217	2	816
August	4884	3027	61,98	1619	216	1	801
September	4958	2945	59,40	1572	208	1	798
Október	4837	2900	59,95	1547	197	3	792
November	4743	2817	59,39	1483	188	3	781
December	4862	2906	59,77	1521	193	21	778

v tabuľke uvádzame absolútne počty UoZ, UoZ = uchádzač o zamestnanie, DUoZ podľa zákona 5/2004 Z.z. v znení nesk. predpisov, ZP = osoby so zdravotným postihnutím

ŠTRUKTÚRA DLHODOBO EVIDOVANÝCH NEZAMESTNANÝCH rok 2007 /nad 12 mesiacov/							
Obdobie	UoZ celkom (1)	DUoZ celkom (2)	% podiel DUoZ z UoZ celkom	z (2)			
				Ženy	ZP	Mladiství	nad 50 rokov
Január	5758	3291	57,15	1776	262	20	823
Február	5628	3238	57,53	1738	254	20	816
Marec	5520	3177	57,55	1700	241	19	809
Apríl	5301	3093	58,35	1651	235	15	800
Máj	5175	3040	58,74	1632	226	10	788
Jún	5104	2982	58,42	1599	222	4	773
Júl	5022	2891	57,57	1566	215	2	764
August	4884	2849	58,33	1546	214	1	756
September	4958	2817	56,82	1533	208	14	755
Október	4837	2797	57,83	1508	200	17	757
November	4743	2705	57,03	1443	192	18	743
December	4862	2697	55,47	1435	190	19	741

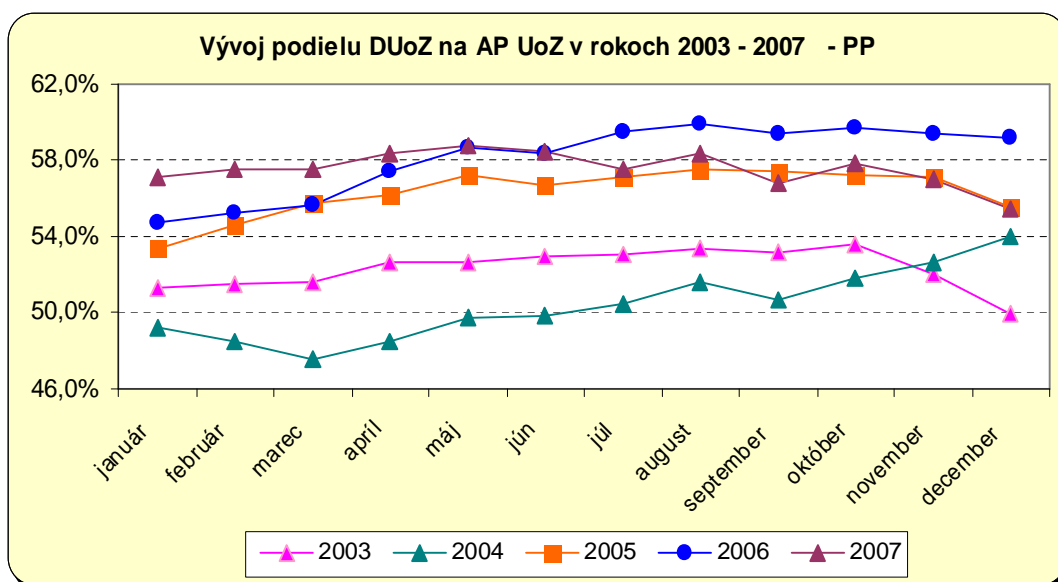
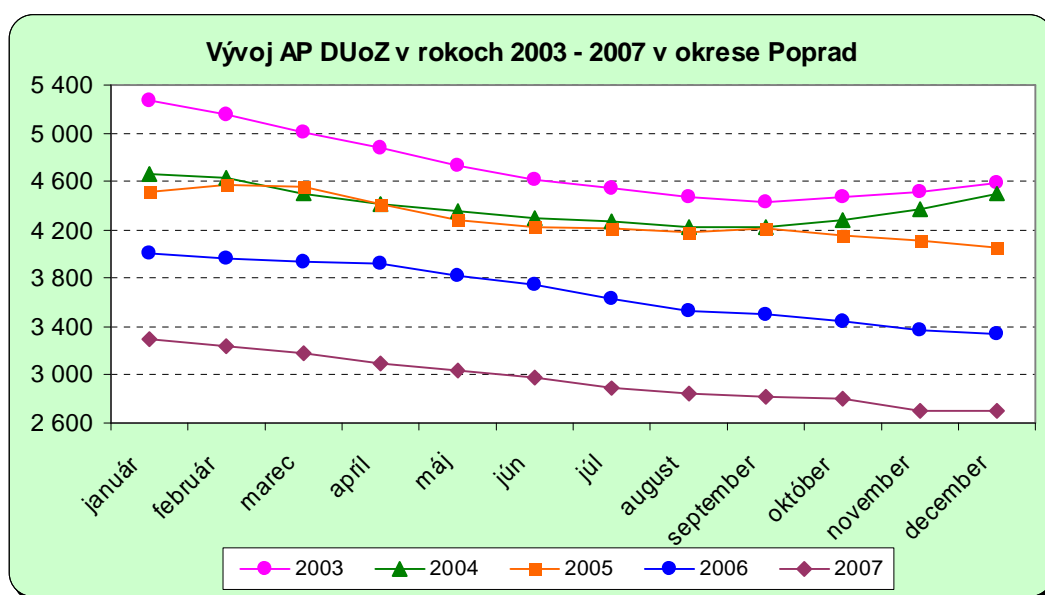
DUoZ- UoZ evid. viac ako 12. mes.

Aktuálny stav k 31.12.2007: absolútny počet UoZ 4 862
DUoZ s evidenciou nad 12 mesiacov **2 697 (55,5%)**
z toho - 1435 žien (53,2%)
- 190DUoZ so ZP, 19 mladiství
- 2 131 DUoZ v hmotnej núdzi (79%)

V roku 2007 bolo z evidencie vyradených 5 783 UoZ, z toho bolo 1 194 UoZ s dĺžkou evidencie nad 12 mesiacov – t.j. 21 % z celkového počtu vyradených. Z nich sa na trhu práce umiestnilo 623 UoZ (52 %), a to najviac so základnou školou (35%), s vyučením (30%) a s úplným stredným odborným vzdelaním s maturitou (17 %).

Vývoj AP UoZ v evidencii nad 12 mesiacov v rokoch 2003 - 2007

	Rok 2003		Rok 2004		Rok 2005		Rok 2006		Rok 2007	
	DUoZ	Podiel na AP	DUoZ	Podiel na AP	DUoZ	Podiel na AP	DUoZ	Podiel na AP	DUoZ	Podiel na AP
Január	5 269	51,3%	4 657	49,2%	4 512	53,4%	4 009	54,7%	3291	57,1%
Február	5 158	51,5%	4 624	48,5%	4 566	54,6%	3 958	55,2%	3238	57,5%
Marec	5 007	51,6%	4 496	47,6%	4 561	55,8%	3 936	55,7%	3177	57,5%
Apríl	4 880	52,7%	4 410	48,5%	4 415	56,2%	3 917	57,4%	3093	58,3%
Máj	4 735	52,7%	4 354	49,7%	4 286	57,2%	3 821	58,7%	3040	58,7%
Jún	4 618	53,0%	4 297	49,8%	4 230	56,7%	3 741	58,4%	2982	58,4%
Júl	4 540	53,1%	4 275	50,5%	4 214	57,1%	3 629	59,5%	2891	57,6%
August	4 471	53,4%	4 225	51,6%	4 179	57,5%	3 529	59,9%	2849	58,3%
September	4 428	53,2%	4 229	50,7%	4 207	57,4%	3 493	59,4%	2817	56,8%
Október	4 473	53,6%	4 278	51,8%	4 147	57,2%	3 445	59,6%	2797	57,8%
November	4 508	52,0%	4 367	52,6%	4 116	57,1%	3 366	59,4%	2705	57,0%
December	4 594	50,0%	4 494	54,0%	4 058	55,6%	3 343	59,2%	2697	55,5%



Štruktúra DUoZ s evidenciou nad 12 mesiacov podľa KZAM v predchádzajúcom zamestnaní k 31.12.07

KZAM	0	1	2	3	4	5	6	7	8	9	A
AP DUoZ	0	9	22	72	67	157	42	155	70	1200	903
Podiel na AP DUoZ	0	0,3	0,8	2,7	2,5	5,8	1,6	5,7	2,6	44,5	33,5

1	Zákonodarní, vedúci a riad. prac.	2	Vedeckí a odborní pracovníci
3	Tech., zdrav. a pedag. pracovníci	4	Nižší administratívni pracovníci
5	Prevádzkoví prac. v službách a obchode	6	Kvalifik. robotníci v poľnohospod.
7	Remeselní a kvalif. výrobcovia	8	Obsluha strojov a zariadení
9	Pomocní a nekvalifikovaní pracovníci	A	Osoby bez pracovného zaradenia
0	Príslušníci armády (profesionálni vojaci)		

Najväčšiu skupinu tvoria DUoZ, ktorí pracovali ako pomocní a nekvalifikovaní pracovníci alebo neboli pracovne zaradení. V porovnaní s rokom 2006 sa počet DUoZ znížil vo všetkých skupinách.

Štruktúra UoZ v evidencii nad 12 mesiacov podľa dosiahnutého stupňa vzdelania k 31.12.07

Stupeň vzdelania	0	1	2	3	4	5	6	7	8	9
AP UoZ nad 12 mesiacov	61	1781	509	2	77	27	196	4	40	0
Podiel na AP DUoZ v %	2,2	66,0	18,9	0,1	2,8	1,0	7,3	0,2	1,5	0
UoZ nad 12 mesiacov v HN	55	1549	354	1	38	18	93	3	20	0
Podiel na AP DUoZ v HN v %	2,6	72,7	16,6	0,1	1,8	0,8	4,4	0,1	0,9	0

0 – bez vzdelania	5 - gymnázium
1 - základné	6 – stredná odborná škola
2 – úplné stredné – výučný list	7 – vyššie (bakalárske)
3- úplné stredné – záv. skúška	8 - vysokoškolské
4 – úplné stredné s maturitou	9 – vedecká výchova

Oproti minulému roku sa počet DUoZ znížil vo všetkých skupinách. Podiel na celkovom počte DUoZ stúpol v skupinách s ukončenou ZŠ a bez vzdelania. Spolu tvoria približne 68 % z celkového počtu DUoZ. Štruktúra podľa KZAM v poslednom zamestnaní tomu nasvedčuje - najviac DUoZ je bez pracovného zaradenia alebo pracovali ako pomocní a nekvalifikovaní pracovníci.

Najväčšie zastúpenie majú UoZ so základným vzdelaním, druhú skupinu tvoria vyučení UoZ (najviac - SOU služieb, stavebné, chemické a poľnohospodárske), obdobná štruktúra je aj v skupine DUoZ, ktorí sú v hmotnej núdzi.

Štruktúra UoZ s evidenciou nad 12 mesiacov podľa dĺžky evidencie k 31.12.07

	13 – 24 mesiacov	25 – 36 mesiacov	37 – 48 mesiacov	Nad 48 mesiacov
AP UoZ nad 12 mesiacov	566	380	285	1466
Podiel na AP DUoZ v %	21,0	14,1	10,6	54,3
UoZ nad 12 mesiacov v HN	419	284	225	1203
Podiel na AP DUoZ v HN v %	19,7	13,3	10,6	56,4

Podľa dĺžky zotrvania v evidencii najväčšiu skupinu 54,3 % z DUoZ tvoria občania s dĺžkou evidencie viac ako 4 roky. V uvedenej skupine stúpol podiel UoZ na absolútnom počte DUoZ v porovnaní s rovnakým obdobím roka 2006 o 6,9%.

Štruktúra UoZ s evidenciou nad 12 mesiacov podľa veku k 31.12.07

	15 – 24 rokov	25 – 34 rokov	35 – 49 rokov	vek 50 a viac
AP UoZ nad 12 mesiacov	235	615	1106	741
Podiel na AP DUoZ v %	8,7	22,8	41,0	27,5
UoZ nad 12 mesiacov v HN	214	539	911	467
Podiel na AP DUoZ v HN v %	10,0	25,3	42,8	21,9

Podiel na AP DUoZ medziročne vzrástol u skupiny občanov vo veku 50 a viac. Ide o jednu z rizikových skupín UoZ, pretože v mnohých prípadoch ide o ľudí, ktorí odpracovali u jedného zamestnávateľa 10 – 20 a viac rokov a po ukončení pracovného pomeru nie sú schopní reagovať na rýchlo sa meniaci trh práce.

Štruktúra UoZ s evidenciou nad 12 mesiacov podľa rodinného stavu k 31.12.07

	druh/družka	osamelý	slobodný	ženaný	rozvedený	vdovec
AP UoZ nad 12 mesiacov	98	30	630	1672	202	65
Podiel na AP DUoZ v %	3,6	1,1	23,4	62,0	7,5	2,4
UoZ nad 12 mesiacov v HN	91	27	549	1247	187	30
Podiel na AP DUoZ v HN v %	4,2	1,3	25,8	58,5	8,8	1,4

► Štruktúra UoZ s dĺžkou evidencie nad 48 mesiacov ◀

- celkový počet DUoZ nad 12 mesiacov je **2 697**, z toho **1 466** (54,3 %) je v evidencii dlhšie ako 4 roky
- štruktúra UoZ v evidencii nad 4 roky : celkový počet 1 466, z toho 833 žien (56,8%)
- z celkového počtu 1 466 UoZ, ktorí sú v evidencii nad 48 mesiacov je 1203 UoZ v hmotnej núdzi, t.j. 82,1 % .

Štruktúra UoZ v evidencii nad 48 mesiacov podľa dosiahnutého stupňa vzdelania k 31.12.07

Stupeň vzdelania	0	1	2	3	4	5	6	7	8	9
AP UoZ nad 48 mesiacov	26	1075	234	0	21	13	81	0	16	0
Podiel na AP DUoZ v %	1,8	73,3	16,0	0	1,4	0,9	5,5	0	1,1	0
UoZ nad 48 mesiacov v HN	22	935	169	0	13	10	47	0	7	0
Podiel na AP DUoZ v HN v %	1,8	77,7	14,0	0	1,1	0,8	3,9	0	0,7	0

0 – bez vzdelania
1 - základné
2 – úplné stredné – výučný list
3- úplné stredné – záv. skúška
4 – úplné stredné s maturitou

5 - gymnázium
6 – stredná odborná škola
7 – vyššie (bakalárske)
8 - vysokoškolské
9 – vedecká výchova

Štruktúra UoZ s evidenciou nad 48 mesiacov podľa veku k 31.12.07

	15 – 24 rokov	25 – 34 rokov	35 – 49 rokov	vek 50 a viac
AP UoZ nad 48 mesiacov	47	302	698	419
Podiel na AP DUoZ v %	3,2	20,6	47,6	28,6
UoZ nad 48 mesiacov v HN	39	262	593	309
Podiel na AP DUoZ v HN v %	3,2	21,8	49,3	25,7

► Okres LEVOČA ◀

ŠTRUKTÚRA DLHODOBO EVIDOVANÝCH NEZAMESTNANÝCH /zákon/ rok 2007							
Obdobie	UoZ celkom (1)	DUoZ celkom (2)	% podiel DUoZ z UoZ celkom	z (2)			
				Ženy	ZP	Mladiství	nad 50 rokov
Január	2473	1422	57,50	870	70	6	289
Február	2441	1414	57,93	865	67	5	287
Marec	2364	1419	60,03	871	62	4	295
Apríl	2223	1399	62,93	852	60	4	293
Máj	2183	1378	63,12	843	53	3	296
Jún	2151	1357	63,09	832	48	3	298
Júl	2173	1357	62,45	838	46	7	298
August	2185	1361	62,29	840	46	8	304
September	2137	1365	63,87	833	44	13	304
Október	2064	1346	65,21	816	44	16	303
November	2130	1350	63,38	814	47	15	304
December	2174	1394	64,12	825	48	15	313

v tabuľke uvádzame absolútne počty UoZ, UoZ = uchádzač o zamestnanie, DUoZ podľa zákona 5/2004 Z.z. v znení nesk. predpisov, ZP = osoby so zdravotným postihnutím

ŠTRUKTÚRA DLHODOBO EVIDOVANÝCH NEZAMESTNANÝCH rok 2007 /nad 12 mesiacov/							
Obdobie	UoZ celkom (1)	DUoZ celkom (2)	% podiel DUoZ z UoZ celkom	z (2)			
				Ženy	ZP	Mladiství	nad 50 rokov
Január	2473	1322	53,46	811	65	6	277
Február	2441	1311	53,71	802	61	5	276
Marec	2364	1307	55,29	803	56	4	280
Apríl	2223	1296	58,30	796	54	3	280
Máj	2183	1287	58,96	798	49	3	285
Jún	2151	1268	58,95	785	45	3	286
Júl	2173	1272	58,54	793	43	7	287
August	2185	1287	58,90	798	42	8	295
September	2137	1291	60,41	791	41	13	296
Október	2064	1282	62,11	779	40	16	294
November	2130	1286	60,38	778	43	15	293
December	2174	1319	60,67	781	44	15	299

DUoZ- UoZ evid. viac ako 12. mes.

Aktuálny stav k 31.12.2007 : absolútny počet UoZ 2 174

UoZ s evidenciou nad 12 mesiacov **1 319 (60,7%)**

z toho - 781 žien (59,2%)

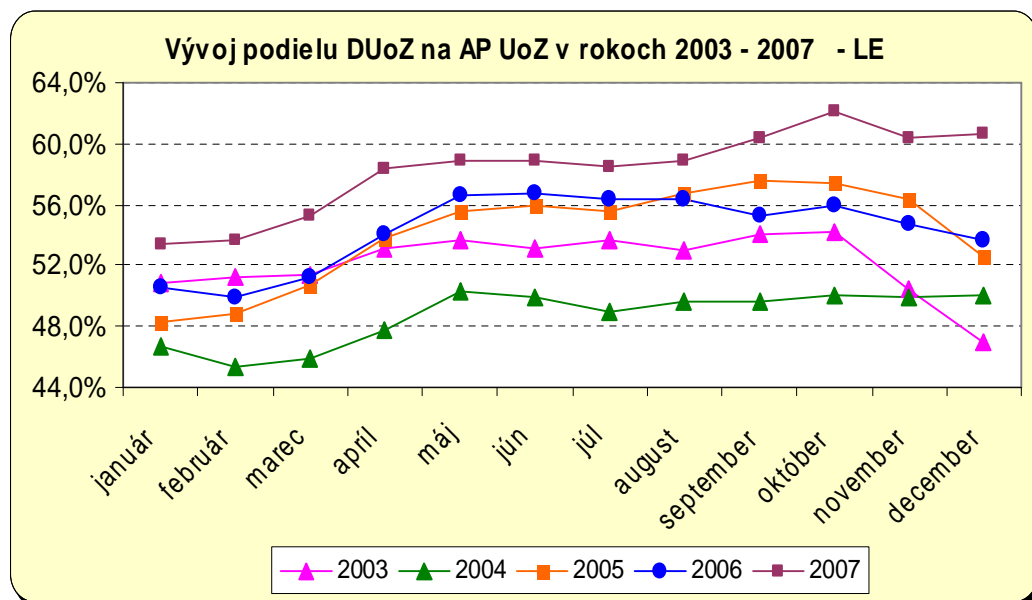
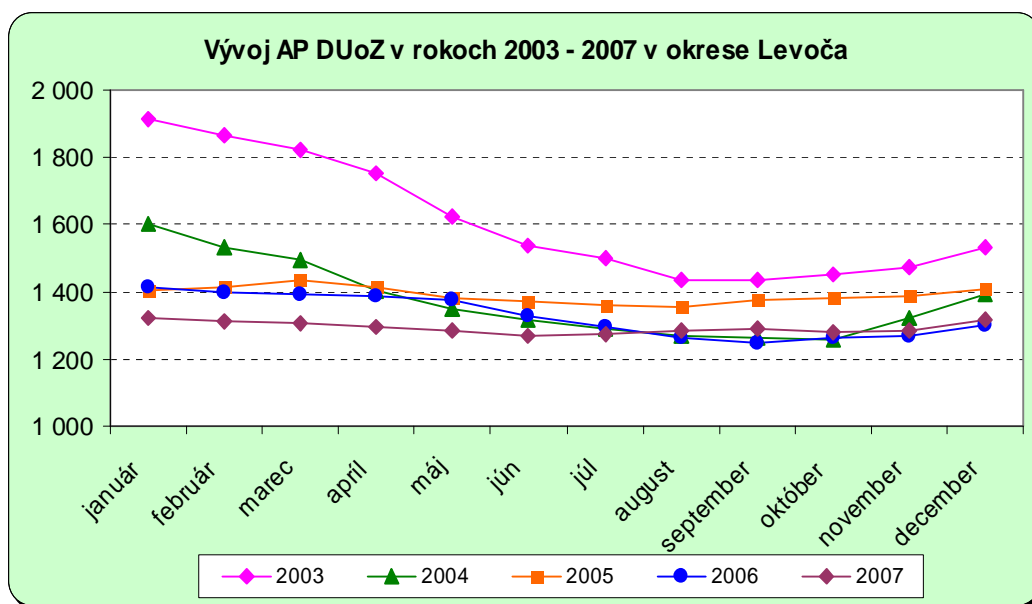
- 44 DUoZ so ZP, 15 mladiství

- 1176 DUoZ v hmotnej núdzi (**89,2%**)

V roku 2007 bolo z evidencie vyradených 1940 UoZ, z toho bolo 352 UoZ s dĺžkou evidencie nad 12 mesiacov – t.j. 18,1 % z celkového počtu vyradených. Z nich sa na trhu práce umiestnilo 52 %, a to najviac s vyučením (34 %), so základnou školou (25%), a s úplným stredným odborným vzdelaním s maturitou (15%) a úplným stredným vzdelaním s maturitou (15%).

Vývoj AP UoZ v evidencii nad 12 mesiacov v rokoch 2003 - 2007

	Rok 2003		Rok 2004		Rok 2005		Rok 2006		Rok 2007	
	DUoZ	Podiel na AP	DUoZ	Podiel na AP	DUoZ	Podiel na AP	DUoZ	Podiel na AP	DUoZ	Podiel na AP
január	1 914	50,9%	1 602	46,7%	1 405	48,3%	1 412	50,6%	1322	53,5%
február	1 867	51,3%	1 533	45,3%	1 413	48,8%	1 399	49,9%	1311	53,7%
marec	1 825	51,4%	1 494	45,9%	1 437	50,7%	1 392	51,2%	1307	55,3%
apríl	1 754	53,1%	1 403	47,8%	1 412	53,8%	1 389	54,1%	1296	58,3%
máj	1 625	53,7%	1 347	50,3%	1 380	55,6%	1 376	56,6%	1287	58,9%
jún	1 537	53,1%	1 317	49,9%	1 371	55,9%	1 330	56,8%	1268	58,9%
júl	1 499	53,6%	1 288	49,0%	1 362	55,6%	1 294	56,3%	1272	58,5%
august	1 437	53,0%	1 270	49,6%	1 353	56,8%	1 266	56,3%	1287	58,9%
september	1 437	54,0%	1 264	49,7%	1 379	57,5%	1 248	55,3%	1291	60,4%
október	1 452	54,2%	1 259	50,0%	1 381	57,4%	1 263	56,0%	1282	62,1%
november	1 472	50,4%	1 325	49,9%	1 387	56,3%	1 268	54,7%	1286	60,4%
december	1 533	46,9%	1 394	50,0%	1 406	52,6%	1 303	53,7%	1319	60,7%



Štruktúra DUoZ v evidencii nad 12 mesiacov podľa KZAM v predchádzajúcom zamestnaní k 31.12.07

KZAM	0	1	2	3	4	5	6	7	8	9	A
AP DUoZ	0	3	2	11	18	26	26	41	11	284	897
Podiel na AP DUoZ	0	0,2	0,2	0,8	1,4	2,0	2,0	3,1	0,8	21,5	68,0

1	Zákonodarní, vedúci a riad. prac.	2	Vedeckí a odborní pracovníci
3	Tech., zdrav. a pedag. pracovníci	4	Nižší administratívni pracovníci
5	Prevádzkový prac. v službách a obchode	6	Kvalifik. robotníci v poľnohospod.
7	Remeselní a kvalif. výrobcovia	8	Obsluha strojov a zariadení
9	Pomocní a nekvalifikovaní pracovníci	A	Osoby bez pracovného zaradenia
0	Príslušníci armády (profesionálni vojaci)		

V evidencii zostávajú dlhodobo predovšetkým UoZ bez pracovného zaradenia (KZAM A), túto skupinu tvoria prevažne UoZ, ktorí sa opakovane sa vracajú do evidencie po vyradení pre nespokojnosť, resp. na vlastnú žiadosť, prípadne boli na rodičovskom príspevku. Druhú najpočetnejšiu skupinu tvoria DUoZ s KZAM 9 – pomocní a nekvalifikovaní pracovníci. V porovnaní s rovnakým obdobím roka 2006 došlo k nárastu počtu UoZ v KZAM 1, 6,8 a najväčší nárast nastal v KZAM A.

Štruktúra UoZ v evidencii nad 12 mesiacov podľa dosiahnutého stupňa vzdelania k 31.12.07

Stupeň vzdelania	0	1	2	3	4	5	6	7	8	9
AP UoZ nad 12 mesiacov	136	804	259	3	27	11	65	5	9	0
Podiel na AP DUoZ v %	10,3	61,0	19,6	0,2	2,1	0,8	4,9	0,4	0,7	0
UoZ nad 12 mesiacov v HN	134	760	211	1	14	11	38	3	4	0
Podiel na AP DUoZ v HN v %	11,4	64,6	17,9	0,1	1,2	0,9	3,3	0,3	0,3	0

0 – bez vzdelania	5 - gymnázium
1 - základné	6 – stredná odborná škola
2 – úplné stredné – výučný list	7 – vyššie (bakalárske)
3- úplné stredné – záv. skúška	8 - vysokoškolské
4 – úplné stredné s maturitou	9 – vedecká výchova

Najväčšie zastúpenie majú DUoZ so základným vzdelaním, druhú skupinu tvoria vyučení UoZ (najviac s SOU stavebné, poľnohospodárske). Obdobná štruktúra je aj v skupine DUoZ, ktorí sú v hmotnej núdzi. Oproti minulému roku došlo k zvýšeniu v skupine UoZ so základným vzdelaním.

Štruktúra UoZ s evidenciou nad 12 mesiacov podľa dĺžky evidencie k 31.12.07

	13 – 24 mesiacov	25 – 36 mesiacov	37 – 48 mesiacov	Nad 48 mesiacov
AP UoZ nad 12 mesiacov	363	226	154	576
Podiel na AP DUoZ v %	27,5	17,1	11,7	43,7
UoZ nad 12 mesiacov v HN	293	209	137	537
Podiel na AP DUoZ v HN v %	24,9	17,8	11,6	45,7

Najväčšiu skupinu 43,7 % z DUoZ tvoria občania, ktorí sú v evidencii ÚPSVaR dlhšie ako 4 roky. V porovnaní s predchádzajúcim rokom mierne vzrástol počet ľudí, ktorí sú v evidencii viac ako 2 roky.

Štruktúra UoZ s evidenciou nad 12 mesiacov podľa veku k 31.12.07

	15 – 24 rokov	25 – 34 rokov	35 – 49 rokov	vek 50 a viac
AP UoZ nad 12 mesiacov	156	340	524	299
Podiel na AP DUoZ v %	11,8	25,8	39,7	22,7
UoZ nad 12 mesiacov v HN	146	334	480	216
Podiel na AP DUoZ v HN v %	12,4	28,4	40,8	18,4

V porovnaní s rokom 2006 stúpol počet DUoZ vo vekových skupinách 15 – 24 a 50 a viac rokov. Pri porovnaní DUoZ v hmotnej núdzi, nárast nastal vo vekovej kategórii 15 – 34 rokov.

Štruktúra UoZ s evidenciou nad 12 mesiacov podľa rodinného stavu k 31.12.07

	druh/družka	Slobodný	Ženatý	rozvedený	vdovec
AP UoZ nad 12 mesiacov	28	351	853	64	23
Podiel na AP DUoZ v %	2,1	26,6	64,7	4,9	1,7
UoZ nad 12 mesiacov v HN	28	332	739	63	14
Podiel na AP DUoZ v HN v %	2,4	28,2	62,8	5,4	1,2

► **Štruktúra UoZ s dĺžkou evidencie nad 48 mesiacov** ◀

- celkový počet DUoZ nad 12 mesiacov je **1 319**, z toho **576** (43,7 %) je v evidencii dlhšie ako 4 roky
- štruktúra UoZ v evidencii nad 4 roky : celkový počet 576, z toho 381 žien (66,1%)
- z celkového počtu 576 UoZ, ktorí sú v evidencii nad 48 mesiacov je 537 UoZ v hmotnej núdzi, t.j. 93,2 % .

Štruktúra UoZ v evidencii nad 48 mesiacov podľa dosiahnutého stupňa vzdelania k 31.12.07

Stupeň vzdelania	0	1	2	3	4	5	6	7	8	9
AP UoZ nad 48 mesiacov	72	365	106	1	5	2	23	0	2	0
Podiel na AP DUoZ v %	12,5	63,4	18,4	0,2	0,9	0,3	4,0	0	0,3	0
UoZ nad 48 mesiacov v HN	72	352	90	1	3	2	16	0	1	0
Podiel na AP DUoZ v HN v %	13,4	65,6	16,7	0,2	0,6	0,4	2,9	0	0,2	0

0 – bez vzdelania
 1 - základné
 2 – úplné stredné – výučný list
 3- úplné stredné – záv. skúška
 4 – úplné stredné s maturitou

5 - gymnázium
 6 – stredná odborná škola
 7 – vyššie (bakalárske)
 8 - vysokoškolské
 9 – vedecká výchova

Štruktúra UoZ s evidenciou nad 48 mesiacov podľa veku k 31.12.07

	15 – 24 rokov	25 – 34 rokov	35 – 49 rokov	vek 50 a viac
AP UoZ nad 48 mesiacov	19	117	294	146
Podiel na AP DUoZ v %	3,3	20,3	51,0	25,4
UoZ nad 48 mesiacov v HN	17	114	275	131
Podiel na AP DUoZ v HN v %	3,2	21,2	51,2	24,4

ZÁVER

K 31.12.2007

- 70 % z AP DUoZ je s nízkym stupňom vzdelania (bez vzdelania a so základným vzdelaním)
- podľa KZAM v poslednom zamestnaní najviac ľudí pracovalo ako pomocní a nekvalifikovaní pracovníci a osoby bez pracovného zaradenia
- podľa vekovej štruktúry tvoria 40% občania vo vekovej skupine 35 – 49 rokov
- podľa dĺžky evidencie cca 50 % DUoZ sú v evidencii dlhšie ako 48 mesiacov
- na TP sa najlepšie uplatňujú DUoZ s vyučením a strednou odbornou školou
- viac ako polovica z DUoZ je v hmotnej núdzi (PP 79 %, LE 89 %)

Na jednotlivé nástroje APTP bolo v roku 2007 zaradených 3069 dlhodobo nezamestnaných UoZ, t. j. skoro 67 % zo zapojených znevýhodnených UoZ.

- Ø hlavná činnosť úradu smerovala k udržiavaniu ich pracovných návykov využitím nástroja APTP – § 52 - aktivačná činnosť, prostredníctvom uvedeného nástroja bolo zapojených 2671 DUoZ (87% z celkového počtu zaradených UoZ do jednotlivých nástrojov APTP).
- Ø na vzdelávanie a prípravu pre trh práce § 46 bolo zaradených 238 UoZ, z toho bolo 72 DUoZ
- Ø vytvorených a obsadených bolo 194 (132 PP, 62 LE) pracovných miest na samostatnú zárobkovú činnosť (§49), z toho 62 pre dlhodobo nezamestnaných UoZ (32%).
- Ø prostredníctvom § 50 príspevok na zamestnávanie znevýhodneného UoZ bolo vytvorených 55 PM na ktoré bolo umiestnených 68 UoZ, z toho 59 DUoZ
- Ø na absolventskú prax § 51 bolo zaradených 195 UoZ, z toho 17 bolo DUoZ
- Ø príspevok na dochádzku za prácou (§ 53) bol poskytnutý celkom 176 UoZ, z toho 160 bolo DUoZ
- Ø príspevok na zriadenie CHD alebo CHP a na ich zachovanie (§ 56), vytvorených bolo 34 PM, na ktoré sa umiestnilo 42 UoZ, z toho 16 DUoZ
- Ø príspevok občanovi so ZP na prevádzkovanie alebo vykonávanie SZČ (§ 57) – vytvorených 14 PM na ktoré sa umiestnili 4 DUoZ
- Ø príspevok na činnosť pracovného asistenta (§ 59) bol poskytnutý 3 DUoZ

Skupina UoZ dlhodobo evidovaných patrí medzi rizikové skupiny a tvorí viac ako polovicu z celkového počtu nezamestnaných. Ide predovšetkým o ľudí, ktorí majú nízku kvalifikáciu, stratili pracovné návyky a nemajú o prácu ani záujem. Mnohí dlhodobo nezamestnaní uchádzači o zamestnanie strácajú schopnosť „predať sa“ novému potencionálnemu zamestnávateľovi. Na prvý pohľad by sa mohlo zdať, že nevedia pracovať, dokonca, že nemajú záujem zamestnať sa. Je to však len dôsledok dlhodobej izolácie od pracovného kolektívu a následne aj straty sebadôvery.