

**ŠTRUKTÚRA DLHODOBO EVIDOVANÝCH UoZ
A UoZ S DĹŽKOU EVIDENCIE
NAD 12 MESIACOV**

k 30.06.2007

1. NEZAMESTNANOSŤ v 1. polroku 2007

Okres POPRAD

V 1. polroku 2007 v okrese Poprad miera evidovanej nezamestnanosti (MEN) mala klesajúcu tendenciu. K 30.06.2007 sa dosiahla hodnota 7,47%. Priemerná MEN za sledované obdobie bola 7,87 % (za 1. polrok 2006 - 10,95 %).

Absolútny počet UoZ k 30.6.2007 bol 5104, čo je o 1304 UoZ menej ako v minulom roku. Priemerný absolútny počet UoZ v 1. polroku 2007 dosiahol hodnotu **5 414 osôb** a medziročne poklesol o **21,3 %** (o 1 469 osôb). Z toho u žien priemerný absolútny počet UoZ dosiahol hodnotu 2748 osôb, (čo je 50,8 % z celkového priemerného počtu UoZ). V 1. polroku 2007 bolo z evidencie vyradených 2948 UoZ, čo je v porovnaní s 1. polrokom roku 2006 pokles o 855 osôb. Z uvedeného počtu vyradených UoZ smerovalo na trh práce 59,9 % (1 767 osôb), 16,7 % (493 osôb) bolo vyradených pre nespoluprácu a 23,4 % (688 osôb) tvorili ostatní vyradení. V sledovanom období bolo do evidencie UoZ zaradených 2406 UoZ, čo predstavuje medziročný pokles o 504 UoZ.

Okres LEVOČA

V 1. polroku 2007 v okrese Levoča miera evidovanej nezamestnanosti (MEN) mala klesajúcu tendenciu. K 30.06.2007 sa dosiahla hodnota 13,23%. Priemerná MEN za sledované obdobie bola 14,13% (za 1. polrok 2006 - 16,73 %).

Absolútny počet UoZ k 30.6.2007 bol 2151, čo je o 191 UoZ menej ako v minulom roku. Priemerný absolútny počet UoZ v 1. polroku 2007 dosiahol hodnotu **2 306 osôb** a medziročne poklesol o **11,6 %** (o 304 osôb). Z toho u žien priemerný absolútny počet UoZ dosiahol hodnotu 1274 osôb, (čo je 55,2 % z celkového priemerného počtu UoZ). V 1. polroku 2007 bolo z evidencie vyradených 1113 UoZ, čo je v porovnaní s 1. polrokom roku 2006 pokles o 255 osôb. Z uvedeného počtu vyradených UoZ smerovalo na trh práce 49,2 % (548 osôb), 31,8 % (354 osôb) bolo vyradených pre nespoluprácu a 19,0 % (211 osôb) tvorili ostatní vyradení. V sledovanom období bolo do evidencie UoZ zaradených 838 UoZ, čo predstavuje medziročný pokles o 199 UoZ.

► Štruktúra dlhodobo nezamestnaných UoZ (DUoZ) ◀

Dlhodobo nezamestnaný občan je občan vedený v evidencii UoZ najmenej 12 mesiacov z posledných 16 mesiacov od zaradenia do evidencie UoZ (podľa zákona č. 5/2004 Z.z. o službách zamestnanosti)

Okres POPRAD

ŠTRUKTÚRA DLHODOBO EVIDOVANÝCH NEZAMESTNANÝCH /zákon/ rok 2007							
Obdobie	UoZ celkom (1)	DUoZ celkom (2)	% podiel DUoZ z UoZ celkom	z (2)			
				Ženy	ZP	Mladiství	nad 50 rokov
Január	5758	3517	61,08	1865	267	21	871
Február	5628	3474	61,73	1828	258	20	867
Marec	5520	3417	61,91	1793	244	19	861
Apríl	5301	3335	62,91	1751	238	15	848
Máj	5175	3275	63,29	1730	229	11	839
Jún	5104	3200	62,70	1696	223	5	820
Júl							
August							
September							
Október							
November							
December							

v tabuľke uvádzame absolútne počty UoZ, UoZ = uchádzač o zamestnanie, DUoZ podľa zákona 5/2004 Z.z. v znení nesk. predpisov, ZP = osoby so zdravotným postihnutím

► Štruktúra nezamestnaných evidovaných nad 12 mesiacov ◄

ŠTRUKTÚRA DLHODOBO EVIDOVANÝCH NEZAMESTNANÝCH rok 2007 /nad 12 mesiacov/							
Obdobie	UoZ celkom (1)	DUoZ celkom (2)	% podiel DUoZ z UoZ celkom	z (2)			
				Ženy	ZP	Mladiství	nad 50 rokov
Január	5758	3291	57,15	1776	262	20	823
Február	5628	3238	57,53	1738	254	20	816
Marec	5520	3177	57,55	1700	241	19	809
Apríl	5301	3093	58,35	1651	235	15	800
Máj	5175	3040	58,74	1632	226	10	788
Jún	5104	2982	58,42	1599	222	4	773
Júl							
August							
September							
Október							
November							
December							

DUoZ- UoZ evid. viac ako 12. mes.

Aktuálny stav k 30.06.2007.: absolútny počet UoZ 5 104

DUoZ s evidenciou nad 12 mesiacov **2 982 (58,4%)**

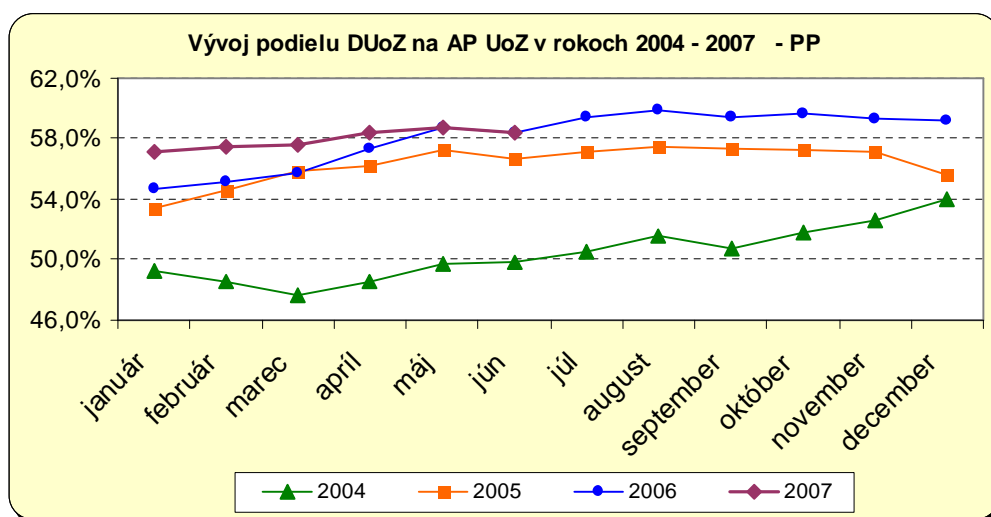
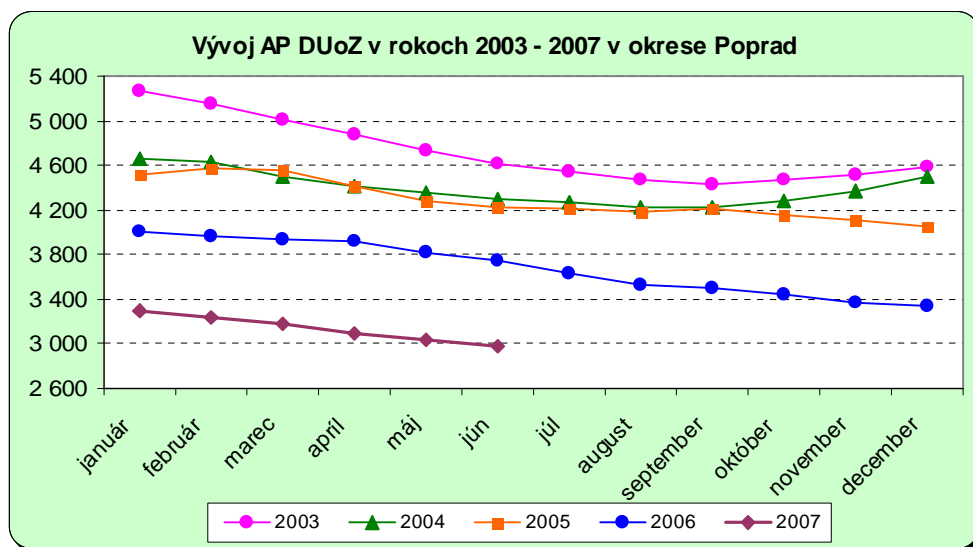
z toho - 1599 žien (54%)

- 222 DUoZ so ZP, 4 mladiství

- 2241 DUoZ v hmotnej núdzi (75%)

Vývoj AP UoZ v evidencii nad 12 mesiacov v rokoch 2003 - 2007

	Rok 2003		Rok 2004		Rok 2005		Rok 2006		Rok 2007	
	DUoZ	Podiel na AP	DUoZ	Podiel na AP	DUoZ	Podiel na AP	DUoZ	Podiel na AP	DUoZ	Podiel na AP
Január	5 269	51,3%	4 657	49,2%	4 512	53,4%	4 009	54,7%	3291	57,1%
Február	5 158	51,5%	4 624	48,5%	4 566	54,6%	3 958	55,2%	3238	57,5%
Marec	5 007	51,6%	4 496	47,6%	4 561	55,8%	3 936	55,7%	3177	57,5%
Apríl	4 880	52,7%	4 410	48,5%	4 415	56,2%	3 917	57,4%	3093	58,3%
Máj	4 735	52,7%	4 354	49,7%	4 286	57,2%	3 821	58,7%	3040	58,7%
Jún	4 618	53,0%	4 297	49,8%	4 230	56,7%	3 741	58,4%	2982	58,4%
Júl	4 540	53,1%	4 275	50,5%	4 214	57,1%	3 629	59,5%		
August	4 471	53,4%	4 225	51,6%	4 179	57,5%	3 529	59,9%		
September	4 428	53,2%	4 229	50,7%	4 207	57,4%	3 493	59,4%		
Október	4 473	53,6%	4 278	51,8%	4 147	57,2%	3 445	59,6%		
November	4 508	52,0%	4 367	52,6%	4 116	57,1%	3 366	59,4%		
December	4 594	50,0%	4 494	54,0%	4 058	55,6%	3 343	59,2%		



Štruktúra DUoZ s evidenciou nad 12 mesiacov podľa KZAM v predchádzajúcom zamestnaní k 30.6.07

KZAM	0	1	2	3	4	5	6	7	8	9	A
AP DUoZ	0	10	19	85	84	166	42	160	76	1353	987
Podiel na AP DUoZ	0	0,3	0,6	2,9	2,8	5,6	1,4	5,4	2,5	45,4	33,1

1	Zákonodarní, vedúci a riad. prac.	2	Vedeckí a odborní pracovníci
3	Tech., zdrav. a pedagog. pracovníci	4	Nižší administratívni pracovníci
5	Prevádzkovi prac. v službách a obchode	6	Kvalifik. robotníci v poľnohospod.
7	Remeselní a kvalif. výrobcovia	8	Obsluha strojov a zariadení
9	Pomocní a nekvalifikovaní pracovníci	A	Osoby bez pracovného zaradenia
0	Príslušníci armády (profesionálni vojaci)		

Najväčšiu skupinu tvoria DUoZ, ktorí pracovali ako pomocní a nekvalifikovaní pracovníci alebo neboli pracovne zaradení. Oproti minulému polroku sa počet DUoZ znížil vo všetkých skupinách. Podiel na celkovom počte DUoZ sa zvýšil len v skupine KZAMA.

Štruktúra UoZ v evidencii nad 12 mesiacov podľa dosiahnutého stupňa vzdelania k 30.6.07

Stupeň vzdelania	0	1	2	3	4	5	6	7	8	9
AP UoZ nad 12 mesiacov	62	1957	564	2	98	32	222	3	42	0
Podiel na AP DUoZ v %	2,1	65,6	18,9	0,1	3,3	1,1	7,4	0,1	1,4	0
UoZ nad 12 mesiacov v HN	53	1638	360	1	45	19	104	2	19	0
Podiel na AP DUoZ v HN v %	2,4	73,1	16,1	0,1	2,0	0,8	4,6	0,1	0,8	0

0 – bez vzdelania	5 - gymnázium
1 - základné	6 – stredná odborná škola
2 – úplné stredné – výučný list	7 – vyššie (bakalárske)
3- úplné stredné – záv. skúška	8 - vysokoškolské
4 – úplné stredné s maturitou	9 – vedecká výchova

Oproti minulému polroku sa počet DUoZ znížil vo všetkých skupinách. Podiel na celkovom počte DUoZ sa zvýšil v skupinách s ukončenou ZŠ alebo bez vzdelania. Spolu tvoria približne 68 % z celkového počtu DUoZ.

Najväčšie zastúpenie majú UoZ so základným vzdelaním, druhú skupinu tvoria vyučení UoZ (najviac - SOU služieb, stavebné, textilné, stavebné a poľnohospodárske), obdobná štruktúra je aj v skupine DUoZ, ktorí sú v hmotnej núdzi.

Štruktúra UoZ s evidenciou nad 12 mesiacov podľa dĺžky evidencie k 30.6.07

	13 – 24 mesiacov	25 – 36 mesiacov	37 – 48 mesiacov	Nad 48 mesiacov
AP UoZ nad 12 mesiacov	642	411	428	1501
Podiel na AP DUoZ v %	21,5	13,8	14,4	50,3
UoZ nad 12 mesiacov v HN	401	294	334	1212
Podiel na AP DUoZ v HN v %	17,9	13,1	14,9	54,1

Najväčšiu skupinu cca 50,3 % z DUoZ tvoria občania, ktorí sú v evidencii ÚPSVaR dlhšie ako 4 roky

Štruktúra UoZ s evidenciou nad 12 mesiacov podľa veku k 30.6.07

	15 – 24 rokov	25 – 34 rokov	35 – 49 rokov	vek 50 a viac
AP UoZ nad 12 mesiacov	274	683	1252	773
Podiel na AP DUoZ v %	9,2	22,9	42,0	25,9
UoZ nad 12 mesiacov v HN	207	558	984	492
Podiel na AP DUoZ v HN v %	9,2	24,9	43,9	22,0

Štruktúra UoZ s evidenciou nad 12 mesiacov podľa rodinného stavu k 30.6.07

	druh/družka	osamelý	slobodný	ženatý	rozvedený	vdovec
AP UoZ nad 12 mesiacov	102	28	712	1841	230	69
Podiel na AP DUoZ v %	3,4	1,0	23,9	61,7	7,7	2,3
UoZ nad 12 mesiacov v HN	92	23	584	1314	203	25
Podiel na AP DUoZ v HN v %	4,1	1,0	26,1	58,6	9,1	1,1

► **Štruktúra UoZ s dĺžkou evidencie nad 48 mesiacov** ◀

Počet DUoZ evidovaných dlhšie ako 4 roky k 30.6.2007 bol **1 501** (50,3 %), z toho bolo 881 žien (58,7%), 1212 UoZ v hmotnej núdzi (80,7 %).

Štruktúra UoZ v evidencii nad 48 mesiacov podľa dosiahnutého stupňa vzdelania k 30.6.07

Stupeň vzdelania	0	1	2	3	4	5	6	7	8	9
AP UoZ nad 48 mesiacov	23	1097	244	0	28	15	78	1	15	0
Podiel na AP DUoZ v %	1,5	73,1	16,2	0	1,9	1,0	5,2	0,1	1,0	0
UoZ nad 48 mesiacov v HN	22	944	163	0	15	12	47	1	8	0
Podiel na AP DUoZ v HN v %	1,8	77,9	13,4	0	1,2	1,0	3,9	0,1	0,7	0

0 – bez vzdelania
1 – základné
2 – úplné stredné – výučný list
3 – úplné stredné – záv. skúška
4 – úplné stredné s maturitou

5 – gymnázium
6 – stredná odborná škola
7 – vyššie (bakalárske)
8 – vysokoškolské
9 – vedecká výchova

Štruktúra UoZ s evidenciou nad 48 mesiacov podľa veku k 30.6.07

	15 – 24 rokov	25 – 34 rokov	35 – 49 rokov	vek 50 a viac
AP UoZ nad 48 mesiacov	48	309	738	406
Podiel na AP DUoZ v %	3,2	20,6	49,2	27,0
UoZ nad 48 mesiacov v HN	37	264	619	292
Podiel na AP DUoZ v HN v %	3,0	21,8	51,1	24,1

Najväčšiu skupinu z DUoZ tvoria občania vo vekovej skupine 35–49 rokov (49,2%). Oproti minulému polroku sa znížil podiel na počte DUoZ evidovaných nad 48 mesiacov len u skupiny nad 50 r.

V 1. polroku 2007 bolo z evidencie vyradených 2 948 UoZ, z toho bolo 623 UoZ s dĺžkou evidencie nad 12 mesiacov – t.j. 21 % z celkového počtu vyradených. Z nich sa na trhu práce umiestnilo 51 %, a to najviac so základnou školou (33%), s vyučením (32%) a s úplným stredným odborným vzdelaním s maturitou (33%).

Okres LEVOČA

► Štruktúra dlhodobo nezamestnaných UoZ (DUoZ) ◄

ŠTRUKTÚRA DLHODOBO EVIDOVANÝCH NEZAMESTNANÝCH /zákon/ rok 2007							
Obdobie	UoZ celkom (1)	DUoZ celkom (2)	% podiel DUoZ z UoZ celkom	z (2)			
				Ženy	ZP	Mladiství	nad 50 rokov
Január	2473	1422	57,50	870	70	6	289
Február	2441	1414	57,93	865	67	5	287
Marec	2364	1419	60,03	871	62	4	295
Apríl	2223	1399	62,93	852	60	4	293
Máj	2183	1378	63,12	843	53	3	296
Jún	2151	1357	63,09	832	48	3	298
Júl							
August							
September							
Október							
November							
December							

v tabuľke uvádzame absolútne počty UoZ, UoZ = uchádzač o zamestnanie, DUoZ podľa zákona 5/2004 Z.z. v znení nesk. predpisov, ZP = osoby so zdravotným postihnutím

► Štruktúra nezamestnaných evidovaných nad 12 mesiacov ◄

ŠTRUKTÚRA DLHODOBO EVIDOVANÝCH NEZAMESTNANÝCH rok 2007 /nad 12 mes./							
Obdobie	UoZ celkom (1)	DUoZ celkom (2)	% podiel DUoZ z UoZ celkom	z (2)			
				Ženy	ZP	Mladiství	nad 50 rokov
Január	2473	1322	53,46	811	65	6	277
Február	2441	1311	53,71	802	61	5	276
Marec	2364	1307	55,29	803	56	4	280
Apríl	2223	1296	58,30	796	54	3	280
Máj	2183	1287	58,96	798	49	3	285
Jún	2151	1268	58,95	785	45	3	286
Júl							
August							
September							
Október							
November							
December							

DUoZ- UoZ evid. viac ako 12. mes.

Aktuálny stav k 30.06.2007 : absolútny počet UoZ 2 151

UoZ s evidenciou nad 12 mesiacov **1 268 (58,9%)**

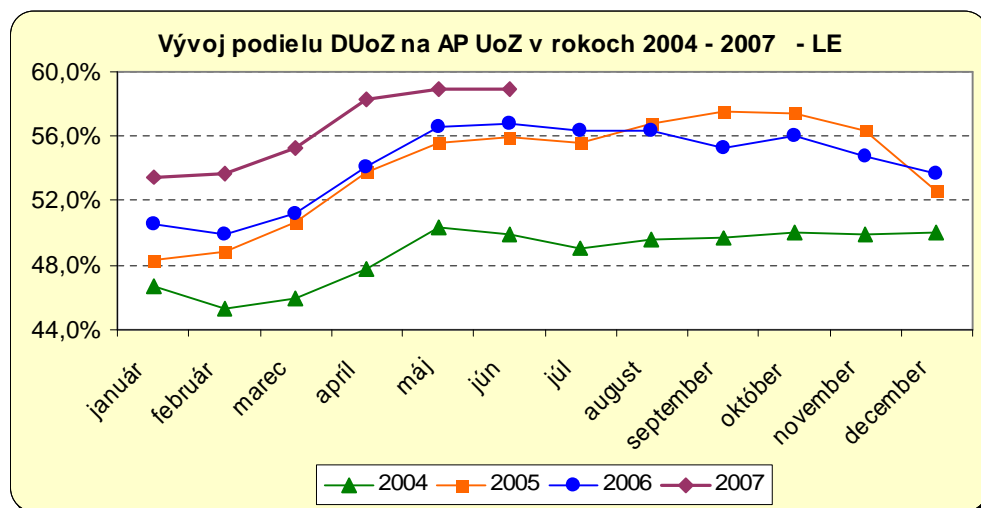
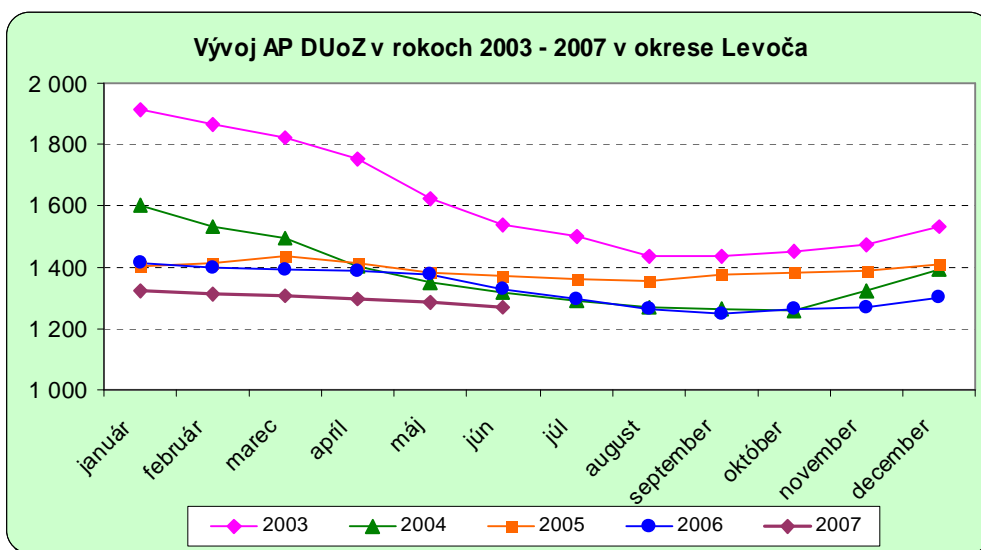
z toho - 785 žien (62%)

- 45 DUoZ so ZP 45, 3 mladiství

- 1122 DUoZ v hmotnej núdzi (**88,5%**)

Vývoj AP UoZ v evidencii nad 12 mesiacov v rokoch 2003 - 2007

	Rok 2003		Rok 2004		Rok 2005		Rok 2006		Rok 2007	
	DUoZ	Podiel na AP	DUoZ	Podiel na AP	DUoZ	Podiel na AP	DUoZ	Podiel na AP	DUoZ	Podiel na AP
január	1 914	50,9%	1 602	46,7%	1 405	48,3%	1 412	50,6%	1322	53,5%
február	1 867	51,3%	1 533	45,3%	1 413	48,8%	1 399	49,9%	1311	53,7%
marec	1 825	51,4%	1 494	45,9%	1 437	50,7%	1 392	51,2%	1307	55,3%
apríl	1 754	53,1%	1 403	47,8%	1 412	53,8%	1 389	54,1%	1296	58,3%
máj	1 625	53,7%	1 347	50,3%	1 380	55,6%	1 376	56,6%	1287	58,9%
jún	1 537	53,1%	1 317	49,9%	1 371	55,9%	1 330	56,8%	1268	58,9%
júl	1 499	53,6%	1 288	49,0%	1 362	55,6%	1 294	56,3%		
august	1 437	53,0%	1 270	49,6%	1 353	56,8%	1 266	56,3%		
september	1 437	54,0%	1 264	49,7%	1 379	57,5%	1 248	55,3%		
október	1 452	54,2%	1 259	50,0%	1 381	57,4%	1 263	56,0%		
november	1 472	50,4%	1 325	49,9%	1 387	56,3%	1 268	54,7%		
december	1 533	46,9%	1 394	50,0%	1 406	52,6%	1 303	53,7%		



Štruktúra DUoZ v evidencii nad 12 mesiacov podľa KZAM v predchádzajúcom zamestnaní k 30.6.07

KZAM	0	1	2	3	4	5	6	7	8	9	A
AP DUoZ	0	3	2	14	18	27	24	44	6	297	833
Podiel na AP DUoZ	0	0,2	0,2	1,1	1,4	2,1	1,9	3,5	0,5	23,4	65,7

1	Zákonodarní, vedúci a riad. prac.	2	Vedeckí a odborní pracovníci
3	Tech., zdrav. a pedagog. pracovníci	4	Nižší administratívni pracovníci
5	Prevádzkoví prac. v službách a obchode	6	Kvalifik. robotníci v poľnohospod.
7	Remeselní a kvalif. výrobcovia	8	Obsluha strojov a zariadení
9	Pomocní a nekvalifikovaní pracovníci	A	Osoby bez pracovného zaradenia
0	Príslušníci armády (profesionálni vojaci)		

V evidencii zostávajú dlhodobo UoZ bez pracovného zaradenia (KZAMA), túto skupinu tvoria prevažne UoZ, ktorí sa opakovane sa vracajú do evidencie po vyradení pre nespoluprácu, resp. na vlastnú žiadosť, prípadne boli na rodičovskom príspevku. Druhú skupinu tvoria DUoZ s KZAM 9 – pomocní a nekvalifikovaní pracovníci. Oproti minulému polroku sa počet DUoZ zvýšil v skupinách KZAMA, KZAM6 a KZAM1. K najväčšiemu zvýšeniu podielu na celkovom počte DUoZ došlo v skupine KZAM A.

Štruktúra UoZ v evidencii nad 12 mesiacov podľa dosiahnutého stupňa vzdelania k 30.6.07

Stupeň vzdelania	0	1	2	3	4	5	6	7	8	9
AP UoZ nad 12 mesiacov	142	758	252	4	30	10	61	0	11	0
Podiel na AP DUoZ v %	11,2	59,8	19,9	0,3	2,4	0,8	4,8	0	0,8	0
UoZ nad 12 mesiacov v HN	136	714	201	1	17	9	37	0	7	0
Podiel na AP DUoZ v HN v %	12,1	63,7	17,9	0,1	1,5	0,8	3,3	0	0,6	0

0 – bez vzdelania	5 - gymnázium
1 - základné	6 – stredná odborná škola
2 – úplné stredné – výučný list	7 – vyššie (bakalárske)
3- úplné stredné – záv. skúška	8 - vysokoškolské
4 – úplné stredné s maturitou	9 – vedecká výchova

Najväčšie zastúpenie majú UoZ so základným vzdelaním, druhú skupinu tvoria vyučení UoZ (najviac s SOU stavebné, poľnohospodárske). Obdobná štruktúra je aj v skupine DUoZ, ktorí sú v hmotnej núdzi. Oproti minulému roku sa počet DUoZ zvýšil u skupiny 0 - bez vzdelania a skupiny 5 - gymnázium.

Štruktúra UoZ s evidenciou nad 12 mesiacov podľa dĺžky evidencie k 30.6.07

	13 – 24 mesiacov	25 – 36 mesiacov	37 – 48 mesiacov	Nad 48 mesiacov
AP UoZ nad 12 mesiacov	340	208	170	550
Podiel na AP DUoZ v %	26,8	16,4	13,4	43,4
UoZ nad 12 mesiacov v HN	315	146	152	509
Podiel na AP DUoZ v HN v %	28,1	13,0	13,5	45,4

Najväčšiu skupinu cca 43,4 % z DUoZ tvoria občania, ktorí sú v evidencii ÚPSVaR dlhšie ako 4 roky

Štruktúra UoZ s evidenciou nad 12 mesiacov podľa veku k 30.6.07

	15 – 24 rokov	25 – 34 rokov	35 – 49 rokov	vek 50 a viac
AP UoZ nad 12 mesiacov	118	339	525	286
Podiel na AP DUoZ v %	9,3	26,7	41,4	22,6
UoZ nad 12 mesiacov v HN	108	318	476	220
Podiel na AP DUoZ v HN v %	9,6	28,4	42,4	19,6

Štruktúra UoZ s evidenciou nad 12 mesiacov podľa rodinného stavu k 30.6.07

	druh/družka	Slobodný	Ženatý	rozvedený	vdovec
AP UoZ nad 12 mesiacov	19	338	824	66	21
Podiel na AP DUoZ v %	1,5	26,7	65,0	5,2	1,6
UoZ nad 12 mesiacov v HN	18	312	715	64	13
Podiel na AP DUoZ v HN v %	1,6	27,8	63,7	5,7	1,2

► **Štruktúra UoZ s dĺžkou evidencie nad 48 mesiacov** ◀

Počet DUoZ evidovaných dlhšie ako 4 roky bol k 30.6.2007 **550** (43,4 %), z toho bolo 376 žien (68,4%), **509** DUoZ v hmotnej núdzi (92,5 %).

Štruktúra UoZ v evidencii nad 48 mesiacov podľa dosiahnutého stupňa vzdelania k 30.6.07

Stupeň vzdelania	0	1	2	3	4	5	6	7	8	9
AP UoZ nad 48 mesiacov	80	349	90	1	5	2	18	0	5	0
Podiel na AP DUoZ v %	14,5	63,4	16,4	0,2	0,9	0,4	3,3	0	0,9	0
UoZ nad 48 mesiacov v HN	79	338	72	1	3	2	11	0	3	0
Podiel na AP DUoZ v HN v %	15,5	66,4	14,1	0,2	0,6	0,4	2,2	0	0,6	0

0 – bez vzdelania
 1 - základné
 2 – úplné stredné – výučný list
 3- úplné stredné – záv. skúška
 4 – úplné stredné s maturitou

5 - gymnázium
 6 – stredná odborná škola
 7 – vyššie (bakalárske)
 8 - vysokoškolské
 9 – vedecká výchova

Štruktúra UoZ s evidenciou nad 48 mesiacov podľa veku k 30.6.07

	15 – 24 rokov	25 – 34 rokov	35 – 49 rokov	vek 50 a viac
AP UoZ nad 48 mesiacov	23	120	266	141
Podiel na AP DUoZ v %	4,2	21,8	48,4	25,6
UoZ nad 48 mesiacov v HN	22	115	250	122
Podiel na AP DUoZ v HN v %	4,3	22,6	49,1	24,0

Najväčšiu skupinu z DUoZ (nad 12 mesiacov) tvoria občania vo vekovej skupine 35 – 49 rokov (48,4%).

V 1. polroku 2007 bolo z evidencie vyradených 1 113 UoZ, z toho bolo 188 UoZ s dĺžkou evidencie nad 12 mesiacov – t.j. 16,9 % z celkového počtu vyradených. Z nich sa na trhu práce umiestnilo 53 %, a to najviac s vyučením (38%), so základnou školou (23%), a s úplným stredným odborným vzdelaním s maturitou (14%) a úplným stredným vzdelaním s maturitou (14%).

ZÁVER

K 30.6.2007

- Ø DUoZ v zmysle zák. 5/2004 Z.z. tvoria 63% z AP UoZ evidovaných na UPSVAR.
- Ø DUoZ – evidovaní dlhšie ako 12 mesiacov tvoria 59%
 - z nich - 69 % je bez, alebo s nízkym stupňom vzdelania
 - 75% v okrese PP a 88,5% v okrese LE je v hmotnej núdzi
 - 48% je v evidencii dlhšie ako 4 roky
- Ø podľa KZAM v poslednom zamestnaní najviac ľudí pracovalo ako pomocní a nekvalifikovaní pracovníci a hlavne v okrese LE väčšina z DUoZ nebola pracovne zaradená
- Ø na TP sa najviac uplatňujú DUoZ s vyučením a úplným stredným vzdelaním s maturitou.

Skupina UoZ dlhodobo evidovaných patrí medzi rizikové skupiny, pretože ide vo veľkej miere o občanov s nedostatočným vzdelaním, bez pracovných návykov, praxe. Dlhodobo nezamestnaní občania strácajú schopnosť uplatniť sa na trhu práce, znižuje sa ich prispôsobivosť na trhu práce, dochádza k postupnému poklesu ich zručností a k strate motivácie podieľať sa na aktívnom riešení vlastných existenčných problémov. DUoZ nie sú dostatočne pripravení komunikovať s potenciálnym zamestnávateľom a nemajú dostatočné zručnosti pri uchádzaní sa o zamestnanie.

Na jednotlivé nástroje APTP bolo za 1. polrok 2007 zaradených 2622 dlhodobo nezamestnaných UoZ, t. j. skoro 83% zo zapojených znevýhodnených UoZ.

Hlavná činnosť úradu smerovala k udržiavaniu ich pracovných návykov využitím nástroja APTP – 2448 DUoZ, t.j. 93,3 % z DUoZ bolo umiestnených na aktivačnú činnosť (§ 52). Pracovných miest na aktivačnú činnosť bolo vytvorených 2761 (1357 PP, 1404 LE).

V 1. polroku 2007 bolo vytvorených a obsadených 114 (85 PP, 29 LE) pracovných miest na samostatnú zárobkovú činnosť (§49), z toho 39 pre dlhodobo nezamestnaných UoZ (34,2%). DUoZ boli tiež podporení motivačným nástrojom APTP - príspevkom na dochádzku (§53), ktorý bol poskytnutý 94 DUoZ, čo je 91,3% z UoZ, ktorým bol príspevok poskytnutý.

Spracovala: Ing. Soňa Dražilová
Odd. informatiky, analýz
a štatistických zisťovaní
UPSVAR v Poprade